

До:

Соња Христова-Јовановиќ
ул., „Иво Лола Рибар“ б.б.
Општина Валандово
2460 Валандово

| | | | |
|---------------------|-------|--------|----------|
| Примено: 02.08.2025 | | | |
| Орг единица | Број | Прилог | Вредност |
| 10 | 752/1 | | |

Барање

за пристап до информации од јавен карактер

Врз основа на член 4 и член 12 од Законот за слободен пристап до информации од јавен карактер (Службен весник на Република Северна Македонија број 101/2019), од Имателот ја барам следната информација од јавен карактер:

Според јавната достапност на буџетските документи на официјалната веб страна и Службен Гласник на општина Валандово, потребни ни се следните информации:

1. Предлог буџет за 2025 година.
Доколку е објавен на Вашата веб страна или Службен гласник, Ве молиме примарно да ни доставите линк од истиот, во спротивно да ни го доставите во електронска форма.
2. Усвоен буџет за 2025 година.
Доколку е објавен на Вашата веб страна или Службен гласник, Ве молиме примарно да ни доставите линк од истиот, во спротивно да ни го доставите во електронска форма.
3. Квартални извештаи за 2024 година, односно за првиот, вториот, третиот и четвртиот квартал од 2024 година.
Доколку се објавени на Вашата веб страна или Службен гласник, Ве молиме примарно да ни доставите линк од истите, во спротивно да ни ги доставите во електронска форма.
4. Завршна сметка за 2024 година.
Доколку е објавена на Вашата веб страна или Службен гласник, Ве молиме примарно да ни доставите линк од истата, во спротивно да ни ја доставите во електронска форма.
5. Годишен извештај за работењето на општината за 2024 година.
Доколку е објавен на Вашата веб страна или Службен гласник, Ве молиме примарно да ни доставите линк од истиот, во спротивно да ни го доставите во електронска форма.
6. Граѓански буџет за било која година.
Доколку е објавен на Вашата веб страна или Службен гласник, Ве молиме примарно да ни доставите линк од истиот, во спротивно да ни го доставите во електронска форма.
7. Извештај од внатрешна ревизија (интерна) за последната 2024 година.
Доколку е објавен на Вашата веб страна или Службен гласник, Ве молиме примарно да ни доставите линк од истиот, во спротивно да ни ги доставите во електронска форма.

| | |
|--|--|
| | |
| | |

8. Отчет за 2024 година
Доколку е објавен на Вашата веб страна, Ве молиме примарно да ни доставите линк од истиот, во спротивно да ни ги доставите во електронска форма.
9. Спроведен граѓански форум (буџетски, програмски) или друга форма на вклученост на граѓаните во 2024/25 година за вклучување на граѓаните во носењето на локални политики.
Доколку имате објава на Вашата веб страна, Ве молиме примарно да ни доставите линк од истата.
10. Спроведен граѓански форум (буџетски, програмски) или друга форма на вклученост на граѓаните во 2024/25 година за вклучување на граѓаните во носењето на локални политики.
Доколку имате спроведено граѓански форум, Ве молиме да ни доставите Записник од истиот.
11. Дали граѓаните редовно присуствуваат на седниците на општинскиот Совет?
Дали Седниците се отворени или граѓаните треба претходно да се пријават за присуство?
12. На кој начин општината ги информира граѓаните за јавните расправи или седници на Советот на кои можат да присуствуваат?
13. Дали Извршната власт организира јавна расправа по основ на Завршна сметка на општината за 2024 година?
14. Доколку да, дали на седницата на Советот при изгласување на Завршната сметка, имало присутни граѓани?


Форма во која се бара информацијата:

- а) увид
- б) препис
- в) фотокопија
- електронски запис
- д) друго-----
(се наведува бараната форма, со заокружување)


Начин на доставување на информацијата:

- а) по пошта
- б) телефон
- в) факс
- e-маил [REDACTED]
- д) друго-----
(се наведува бараниот начин, со заокружување)

Барател на информацијата:



(Правна поука: Барателот не е должен да ги наведе и образложи причините за барањето, но треба да наведе дека станува збор за барање за слободен пристап до информација од јавен карактер)

Место: 

Датум: 30.05.2025



Градоначалникот на Општина Валандово, постапувајќи по барањето за пристап до информации од јавен карактер, поднесено од [REDACTED] заведено под број 10-752/1 од 02.06.2025 година, врз основа на член 20 став 1 од Законот за слободен пристап до информации од јавен карактер („Службен весник на РСМ“ бр. 101/19), член 50 став 1 точка 11 и член 63 од Законот за локална самоуправа („Службен весник на РМ“ бр.05/2002), член 36 став 1 алинеја 5 и член 50 став 3 од Статутот на Општина Валандово, донесе

РЕШЕНИЕ


за усвојување на Барање за пристап до информации од јавен карактер

1. **СЕ УСВОЈУВА** Барањето за пристап до информации од јавен карактер, поднесено од [REDACTED] заведено под број 10-752/1 од 02.06.2025 година.
2. Информацијата од јавен карактер која се бара, Општина Валандово како имател, ќе ја даде преку овластеното службено лице за посредување при остварувањето на правото на слободен пристап до информации, во законски утврдениот рок и во бараната форма, освен ако информацијата веќе постои во однапред пропишана форма и е достапна на јавноста.

Образложение

Постапувајќи по барањето, Градоначалникот на Општина Валандово, во согласност со одредбата од член 20 став 1 од Законот за слободен пристап до информации од јавен карактер, утврди дека Општина Валандово е имател на информацијата од јавен карактер која се бара, па одлучи како во диспозитивот на Решението.

Поради причини од член 21 став 1 од Законот за слободен пристап до информации од јавен карактер, барателот може да поднесе жалба до Агенцијата за заштита на правото за слободен пристап до информациите од јавен карактер во рок од 15 дена.



Градоначалник
на Општина Валандово
Перо Костадинов

Изработил: Д.Петковска [REDACTED]
Контролирал: С. Димитров [REDACTED]
Одобрил: С.Христова Јовановиќ [REDACTED]



Архивски бр. 10-752/3

Дата: 17.06.2025 година

До

Предмет: Одговор на Барање согласно ЗСПИЈК

Почитувани,

Во врска со Ваше барање согласно Законот за слободен пристап до информации од јавен карактер поднесено на 30.05.2025 година, а заведено во Општина Валандово под архивски број 10-752/1 на 02.06.2025 година, во прилог Ви ги доставуваме следните податоци кои ги поседуваме (редоследно според нумерирањето од вашето барање:

1. Предлог буџет за 2025 година
2. Усвоен буџет за 2025 година
3. Квартални извештаи за 2024 година
4. Завршна сметка за 2024 година
5. Годишен извештај за работењето на Општината за 2024 година
6. Граѓански буџет за 2024 година
7. Извештај од внатрешна ревизија (интерна) за 2024 година
10. Записник од спроведен граѓански форум (буџетски) за 2024/25 година
11. За да присуствуваат граѓаните на седниците на Совет треба уредно да се пријават кај претседателот на Советот, а седниците се пренесуваат во живо и може да ги следи секој граѓанин.
12. Граѓаните за информации поврзани со јавни расправи и седници на Советот се информираат со соопштенија преку информативните канали и алатки на Општина Валандово и преку локалните медиуми.



Општина Валандово
Република Северна Македонија

13. Општина Валандово завршната сметка ја носи на Совет со дискусија, но нема организирано јавна расправа по основ на завршна сметка за 2024 година.

14. При изгласувањето на завршната сметка на седницата на Советот не биле присутни граѓани.

Со почит,



Општина Валандово
Службено лице за посредување
со информации од јавен карактер

Владимир Лазов



ОПШТИНА ВАЛАНДОВО

Ул. „Иво Лола Рибар“ бр.3, 2460 Валандово
Тел. +389 (0)34/382-044
www.valandovo.gov.mk

БИЛАНС НА ПРИХОДИ

Ниво на: Ставка

320.515.000 145.941.000 11.572.000 197.598.000 1.350.000 0 356.461.000

| Категорија Ставка | О П И С | Предходен буџет | Б У Џ Е Т | | | | | Вкупни приходи |
|----------------------|---|--------------------|-------------------|--|-----------------------|-----------------------|-----------------------|--------------------|
| | | | Буџет | Приходи од самофинан. активности | Приходи од дотации | Приходи од донации | Приходи од кредити | |
| 71 | ДАНОЧНИ ПРИХОДИ | 41.031.663 | 47.625.000 | 0 | 0 | 0 | 0 | 47.625.000 |
| 711 | Данок од доход, од добивка и од капитални добивки | 4.900.000 | 7.500.000 | 0 | 0 | 0 | 0 | 7.500.000 |
| 713 | Даноци на имот | 10.050.000 | 11.550.000 | 0 | 0 | 0 | 0 | 11.550.000 |
| 717 | Даноци на специфични услуги | 25.876.663 | 28.370.000 | 0 | 0 | 0 | 0 | 28.370.000 |
| 718 | Такси на користење или дозволи за вршење на дејност | 205.000 | 205.000 | 0 | 0 | 0 | 0 | 205.000 |
| 72 | НЕДАНОЧНИ ПРИХОДИ | 14.952.266 | 4.910.854 | 11.572.000 | 0 | 0 | 0 | 16.482.854 |
| 722 | Глоби, судски и административни такси | 310.266 | 510.266 | 0 | 0 | 0 | 0 | 510.266 |
| 723 | Такси и надоместоци | 10.917.000 | 500.000 | 9.878.000 | 0 | 0 | 0 | 10.378.000 |
| 725 | Други неданочни приходи | 3.725.000 | 3.900.588 | 1.694.000 | 0 | 0 | 0 | 5.594.588 |
| 73 | КАПИТАЛНИ ПРИХОДИ | 9.750.000 | 11.750.000 | 0 | 0 | 0 | 0 | 11.750.000 |
| 731 | Продажба на капитални средства | 1.000.000 | 1.000.000 | 0 | 0 | 0 | 0 | 1.000.000 |
| 733 | Продажба на земјиште и нематеријални вложувања | 8.750.000 | 10.750.000 | 0 | 0 | 0 | 0 | 10.750.000 |
| 74 | ТРАНСФЕРИ И ДОНАЦИИ | 254.781.071 | 81.655.146 | 0 | 197.598.000 | 1.350.000 | 0 | 280.603.146 |
| 741 | Трансфери од други нивоа на власт | 249.534.071 | 81.655.146 | 0 | 197.598.000 | 0 | 0 | 279.253.146 |
| 742 | Донации од странство | 5.247.000 | 0 | 0 | 0 | 1.350.000 | 0 | 1.350.000 |

БИЛАНС НА РАСХОДИ

Ниво на: Ставка

320.515.000 145.941.000 11.572.000 197.598.000 1.350.000 0 356.461.000

| Категорија Ставка | О П И С | Предходен буџет | Б У Џ Е Т | | | | | Вкупни расходи |
|----------------------|--|--------------------|-------------------|--|-----------------------|-----------------------|-----------------------|--------------------|
| | | | Буџет | Расходи од самофинан. активности | Расходи од дотации | Расходи од донации | Расходи од кредити | |
| 40 | ПЛАТИ И НАДОМЕСТОЦИ | 184.774.000 | 26.159.000 | 369.000 | 171.401.000 | 0 | 0 | 197.929.000 |
| 401 | Основни плати | 127.992.000 | 15.190.000 | 267.000 | 122.368.000 | 0 | 0 | 137.825.000 |
| 402 | Придонеси за социјално осигурување | 50.102.000 | 7.469.000 | 102.000 | 46.291.000 | 0 | 0 | 53.862.000 |
| 404 | Надоместоци | 6.680.000 | 3.500.000 | 0 | 2.742.000 | 0 | 0 | 6.242.000 |
| 41 | РЕЗЕРВИ И НЕДЕФИНИРАНИ РАСХОДИ | 300.000 | 300.000 | 0 | 0 | 0 | 0 | 300.000 |
| 412 | Постојана резерва (непредвидливи расходи) | 50.000 | 50.000 | 0 | 0 | 0 | 0 | 50.000 |
| 413 | Тековни резерви (разновидни расходи) | 250.000 | 250.000 | 0 | 0 | 0 | 0 | 250.000 |
| 42 | СТОКИ И УСЛУГИ | 68.521.000 | 33.335.000 | 10.683.000 | 22.474.000 | 1.350.000 | 0 | 67.842.000 |
| 420 | Патни и дневни расходи | 1.410.000 | 560.000 | 60.000 | 0 | 30.000 | 0 | 650.000 |
| 421 | Комунални услуги, греење, комуникација и транспорт | 20.330.000 | 12.025.000 | 2.177.000 | 8.619.000 | 30.000 | 0 | 22.851.000 |
| 423 | Материјали и ситен инвентар | 10.944.000 | 3.090.000 | 4.950.000 | 1.703.000 | 360.000 | 0 | 10.103.000 |
| 424 | Поправки и тековно одржување | 6.818.000 | 5.122.000 | 530.000 | 1.818.000 | 0 | 0 | 7.470.000 |
| 425 | Договорни услуги | 19.901.000 | 6.800.000 | 1.588.000 | 9.720.000 | 870.000 | 0 | 18.978.000 |
| 426 | Други тековни расходи | 2.314.000 | 986.000 | 500.000 | 614.000 | 60.000 | 0 | 2.160.000 |
| 427 | Привремени вработувања | 6.804.000 | 4.752.000 | 878.000 | 0 | 0 | 0 | 5.630.000 |
| 45 | КАМАТНИ ПЛАЌАЊА | 0 | 350.000 | 0 | 0 | 0 | 0 | 350.000 |
| 451 | Каматни плаќања кон нерезиденти кредитори | 0 | 350.000 | 0 | 0 | 0 | 0 | 350.000 |
| 46 | СУБВЕНЦИИ И ТРАНСФЕРИ | 17.529.000 | 15.986.000 | 390.000 | 1.934.000 | 0 | 0 | 18.310.000 |
| 461 | Субвенции за јавни претпријатија | 210.000 | 180.000 | 0 | 0 | 0 | 0 | 180.000 |
| 463 | Трансфери до невладини организации | 1.386.000 | 1.350.000 | 0 | 0 | 0 | 0 | 1.350.000 |
| 464 | Разни трансфери | 15.933.000 | 14.456.000 | 390.000 | 1.934.000 | 0 | 0 | 16.780.000 |
| 47 | СОЦИЈАЛНИ БЕНЕФИЦИИ | 800.000 | 1.000.000 | 0 | 0 | 0 | 0 | 1.000.000 |
| 471 | Социјални надоместоци | 800.000 | 1.000.000 | 0 | 0 | 0 | 0 | 1.000.000 |
| 48 | КАПИТАЛНИ РАСХОДИ | 48.591.000 | 68.811.000 | 130.000 | 1.789.000 | 0 | 0 | 70.730.000 |
| 480 | Купување на опрема и машини | 5.164.000 | 50.000 | 130.000 | 219.000 | 0 | 0 | 399.000 |
| 482 | Други градежни објекти | 42.829.000 | 68.761.000 | 0 | 1.260.000 | 0 | 0 | 70.021.000 |
| 483 | Купување на мебел | 598.000 | 0 | 0 | 310.000 | 0 | 0 | 310.000 |

ПОСЕБЕН ДЕЛ

Ниво на: СТАВКА

320.515.000 145.941.000 11.572.000 197.598.000 1.350.000 0 356.461.000

| Категорија Ставка | О П И С | Предходен буџет | Б У Џ Е Т | | | | | Вкупни расходи |
|----------------------|--|--------------------|------------------|--|-----------------------|-----------------------|-----------------------|-------------------|
| | | | Буџет | Расходи од самофинан. активности | Расходи од дотации | Расходи од донации | Расходи од кредити | |
| A0 | СОВЕТ НА ОПШТИНА | 12.850.000 | 10.220.000 | 0 | 0 | 0 | 0 | 10.220.000 |
| ПРИХОДИ : | | | | | | | | |
| A00 | СОВЕТ НА ОПШТИНА | 12.850.000 | 10.220.000 | 0 | 0 | 0 | 0 | 10.220.000 |
| РАСХОДИ : | | | | | | | | |
| 40 | ПЛАТИ И НАДОМЕСТОЦИ | 3.340.000 | 3.340.000 | 0 | 0 | 0 | 0 | 3.340.000 |
| 401 | Основни плати | 340.000 | 340.000 | 0 | 0 | 0 | 0 | 340.000 |
| 404 | Надоместоци | 3.000.000 | 3.000.000 | 0 | 0 | 0 | 0 | 3.000.000 |
| 41 | РЕЗЕРВИ И НЕДЕФИНИРАНИ РАСХОДИ | 200.000 | 200.000 | 0 | 0 | 0 | 0 | 200.000 |
| 412 | Постојана резерва (непредвидливи расходи) | 50.000 | 50.000 | 0 | 0 | 0 | 0 | 50.000 |
| 413 | Тековни резерви (разновидни расходи) | 150.000 | 150.000 | 0 | 0 | 0 | 0 | 150.000 |
| 42 | СТОКИ И УСЛУГИ | 750.000 | 750.000 | 0 | 0 | 0 | 0 | 750.000 |
| 420 | Патни и дневни расходи | 30.000 | 30.000 | 0 | 0 | 0 | 0 | 30.000 |
| 421 | Комунални услуги, греење, комуникација и транспорт | 520.000 | 520.000 | 0 | 0 | 0 | 0 | 520.000 |
| 423 | Материјали и ситен инвентар | 110.000 | 110.000 | 0 | 0 | 0 | 0 | 110.000 |
| 426 | Други тековни расходи | 90.000 | 90.000 | 0 | 0 | 0 | 0 | 90.000 |
| 46 | СУБВЕНЦИИ И ТРАНСФЕРИ | 8.560.000 | 5.930.000 | 0 | 0 | 0 | 0 | 5.930.000 |
| 461 | Субвенции за јавни претпријатија | 210.000 | 180.000 | 0 | 0 | 0 | 0 | 180.000 |
| 463 | Трансфери до невладини организации | 1.250.000 | 1.250.000 | 0 | 0 | 0 | 0 | 1.250.000 |
| 464 | Разни трансфери | 7.100.000 | 4.500.000 | 0 | 0 | 0 | 0 | 4.500.000 |
| A00 | СОВЕТ НА ОПШТИНА | 12.850.000 | 10.220.000 | 0 | 0 | 0 | 0 | 10.220.000 |
| 40 | ПЛАТИ И НАДОМЕСТОЦИ | 3.340.000 | 3.340.000 | 0 | 0 | 0 | 0 | 3.340.000 |
| 401 | Основни плати | 340.000 | 340.000 | 0 | 0 | 0 | 0 | 340.000 |
| 404 | Надоместоци | 3.000.000 | 3.000.000 | 0 | 0 | 0 | 0 | 3.000.000 |
| 41 | РЕЗЕРВИ И НЕДЕФИНИРАНИ РАСХОДИ | 200.000 | 200.000 | 0 | 0 | 0 | 0 | 200.000 |
| 412 | Постојана резерва (непредвидливи расходи) | 50.000 | 50.000 | 0 | 0 | 0 | 0 | 50.000 |
| 413 | Тековни резерви (разновидни расходи) | 150.000 | 150.000 | 0 | 0 | 0 | 0 | 150.000 |
| 42 | СТОКИ И УСЛУГИ | 750.000 | 750.000 | 0 | 0 | 0 | 0 | 750.000 |
| 420 | Патни и дневни расходи | 30.000 | 30.000 | 0 | 0 | 0 | 0 | 30.000 |
| 421 | Комунални услуги, греење, комуникација и транспорт | 520.000 | 520.000 | 0 | 0 | 0 | 0 | 520.000 |
| 423 | Материјали и ситен инвентар | 110.000 | 110.000 | 0 | 0 | 0 | 0 | 110.000 |
| 426 | Други тековни расходи | 90.000 | 90.000 | 0 | 0 | 0 | 0 | 90.000 |
| 46 | СУБВЕНЦИИ И ТРАНСФЕРИ | 8.560.000 | 5.930.000 | 0 | 0 | 0 | 0 | 5.930.000 |
| 461 | Субвенции за јавни претпријатија | 210.000 | 180.000 | 0 | 0 | 0 | 0 | 180.000 |
| 463 | Трансфери до невладини организации | 1.250.000 | 1.250.000 | 0 | 0 | 0 | 0 | 1.250.000 |
| 464 | Разни трансфери | 7.100.000 | 4.500.000 | 0 | 0 | 0 | 0 | 4.500.000 |

ПОСЕБЕН ДЕЛ
Ниво на: СТАВКА

320.515.000 145.941.000 11.572.000 197.598.000 1.350.000 0 356.461.000

| Категорија Ставка | О П И С | Предходен буџет | Б У Џ Е Т | | | | | Вкупни расходи |
|----------------------|----------------------------------|--------------------|-----------|--|-----------------------|-----------------------|-----------------------|-------------------|
| | | | Буџет | Расходи од самофинан. активности | Расходи од дотации | Расходи од донации | Расходи од кредити | |
| A1 | ИЗБОРНИ АКТИВНОСТИ И РЕФЕРЕНДУМ | 0 | 2.000.000 | 0 | 0 | 0 | 0 | 2.000.000 |
| ПРИХОДИ : | | | | | | | | |
| A10 | ИЗБОРНИ АКТИВНОСТИ И РЕФЕРЕНДУМИ | 0 | 2.000.000 | 0 | 0 | 0 | 0 | 2.000.000 |
| РАСХОДИ : | | | | | | | | |
| 46 | СУБВЕНЦИИ И ТРАНСФЕРИ | 0 | 2.000.000 | 0 | 0 | 0 | 0 | 2.000.000 |
| 464 | Разни трансфери | 0 | 2.000.000 | 0 | 0 | 0 | 0 | 2.000.000 |
| A10 | ИЗБОРНИ АКТИВНОСТИ И РЕФЕРЕНДУМИ | 0 | 2.000.000 | 0 | 0 | 0 | 0 | 2.000.000 |
| 46 | СУБВЕНЦИИ И ТРАНСФЕРИ | 0 | 2.000.000 | 0 | 0 | 0 | 0 | 2.000.000 |
| 464 | Разни трансфери | 0 | 2.000.000 | 0 | 0 | 0 | 0 | 2.000.000 |

ПОСЕБЕН ДЕЛ
Ниво на: СТАВКА

320.515.000 145.941.000 11.572.000 197.598.000 1.350.000 0 356.461.000

| Категорија Ставка | О П И С | Предходен буџет | Б У Џ Е Т | | | | | Вкупни расходи |
|----------------------|--|--------------------|------------------|--|-----------------------|-----------------------|-----------------------|-------------------|
| | | | Буџет | Расходи од самофинан. активности | Расходи од дотации | Расходи од донации | Расходи од кредити | |
| D0 | ГРАДОНАЧАЛНИК | 3.676.000 | 3.720.000 | 0 | 0 | 0 | 0 | 3.720.000 |
| ПРИХОДИ : | | | | | | | | |
| D00 | ГРАДОНАЧАЛНИК | 3.676.000 | 3.720.000 | 0 | 0 | 0 | 0 | 3.720.000 |
| РАСХОДИ : | | | | | | | | |
| 40 | ПЛАТИ И НАДОМЕСТОЦИ | 1.764.000 | 1.764.000 | 0 | 0 | 0 | 0 | 1.764.000 |
| 401 | Основни плати | 1.270.000 | 1.270.000 | 0 | 0 | 0 | 0 | 1.270.000 |
| 402 | Придонеси за социјално осигурување | 494.000 | 494.000 | 0 | 0 | 0 | 0 | 494.000 |
| 41 | РЕЗЕРВИ И НЕДЕФИНИРАНИ РАСХОДИ | 100.000 | 100.000 | 0 | 0 | 0 | 0 | 100.000 |
| 413 | Тековни резерви (разновидни расходи) | 100.000 | 100.000 | 0 | 0 | 0 | 0 | 100.000 |
| 42 | СТОКИ И УСЛУГИ | 862.000 | 756.000 | 0 | 0 | 0 | 0 | 756.000 |
| 420 | Патни и дневни расходи | 100.000 | 100.000 | 0 | 0 | 0 | 0 | 100.000 |
| 421 | Комунални услуги, греење, комуникација и транспорт | 380.000 | 380.000 | 0 | 0 | 0 | 0 | 380.000 |
| 423 | Материјали и ситен инвентар | 90.000 | 90.000 | 0 | 0 | 0 | 0 | 90.000 |
| 426 | Други тековни расходи | 292.000 | 186.000 | 0 | 0 | 0 | 0 | 186.000 |
| 46 | СУБВЕНЦИИ И ТРАНСФЕРИ | 150.000 | 100.000 | 0 | 0 | 0 | 0 | 100.000 |
| 464 | Разни трансфери | 150.000 | 100.000 | 0 | 0 | 0 | 0 | 100.000 |
| 47 | СОЦИЈАЛНИ БЕНЕФИЦИИ | 800.000 | 1.000.000 | 0 | 0 | 0 | 0 | 1.000.000 |
| 471 | Социјални надоместоци | 800.000 | 1.000.000 | 0 | 0 | 0 | 0 | 1.000.000 |
| D00 | ГРАДОНАЧАЛНИК | 3.676.000 | 3.720.000 | 0 | 0 | 0 | 0 | 3.720.000 |
| 40 | ПЛАТИ И НАДОМЕСТОЦИ | 1.764.000 | 1.764.000 | 0 | 0 | 0 | 0 | 1.764.000 |
| 401 | Основни плати | 1.270.000 | 1.270.000 | 0 | 0 | 0 | 0 | 1.270.000 |
| 402 | Придонеси за социјално осигурување | 494.000 | 494.000 | 0 | 0 | 0 | 0 | 494.000 |
| 41 | РЕЗЕРВИ И НЕДЕФИНИРАНИ РАСХОДИ | 100.000 | 100.000 | 0 | 0 | 0 | 0 | 100.000 |
| 413 | Тековни резерви (разновидни расходи) | 100.000 | 100.000 | 0 | 0 | 0 | 0 | 100.000 |
| 42 | СТОКИ И УСЛУГИ | 862.000 | 756.000 | 0 | 0 | 0 | 0 | 756.000 |
| 420 | Патни и дневни расходи | 100.000 | 100.000 | 0 | 0 | 0 | 0 | 100.000 |
| 421 | Комунални услуги, греење, комуникација и транспорт | 380.000 | 380.000 | 0 | 0 | 0 | 0 | 380.000 |
| 423 | Материјали и ситен инвентар | 90.000 | 90.000 | 0 | 0 | 0 | 0 | 90.000 |
| 426 | Други тековни расходи | 292.000 | 186.000 | 0 | 0 | 0 | 0 | 186.000 |
| 46 | СУБВЕНЦИИ И ТРАНСФЕРИ | 150.000 | 100.000 | 0 | 0 | 0 | 0 | 100.000 |
| 464 | Разни трансфери | 150.000 | 100.000 | 0 | 0 | 0 | 0 | 100.000 |
| 47 | СОЦИЈАЛНИ БЕНЕФИЦИИ | 800.000 | 1.000.000 | 0 | 0 | 0 | 0 | 1.000.000 |
| 471 | Социјални надоместоци | 800.000 | 1.000.000 | 0 | 0 | 0 | 0 | 1.000.000 |

ПОСЕБЕН ДЕЛ
Ниво на: СТАВКА

320.515.000 145.941.000 11.572.000 197.598.000 1.350.000 0 356.461.000

| Категорија Ставка | О П И С | Предходен буџет | Б У Џ Е Т | | | | | Вкупни расходи |
|----------------------|--|--------------------|---------------|--|-----------------------|-----------------------|-----------------------|-------------------|
| | | | Буџет | Расходи од самофинан. активности | Расходи од дотации | Расходи од донации | Расходи од кредити | |
| D1 | МЕСНА САМОУПРАВА | 50.000 | 50.000 | 0 | 0 | 0 | 0 | 50.000 |
| ПРИХОДИ : | | | | | | | | |
| D10 | МЕСНА САМОУПРАВА | 50.000 | 50.000 | 0 | 0 | 0 | 0 | 50.000 |
| РАСХОДИ : | | | | | | | | |
| 42 | СТОКИ И УСЛУГИ | 50.000 | 50.000 | 0 | 0 | 0 | 0 | 50.000 |
| | 421 Комунални услуги, греење, комуникација и транспорт | 50.000 | 50.000 | 0 | 0 | 0 | 0 | 50.000 |
| D10 | МЕСНА САМОУПРАВА | 50.000 | 50.000 | 0 | 0 | 0 | 0 | 50.000 |
| 42 | СТОКИ И УСЛУГИ | 50.000 | 50.000 | 0 | 0 | 0 | 0 | 50.000 |
| | 421 Комунални услуги, греење, комуникација и транспорт | 50.000 | 50.000 | 0 | 0 | 0 | 0 | 50.000 |

ПОСЕБЕН ДЕЛ
Ниво на: СТАВКА

320.515.000 145.941.000 11.572.000 197.598.000 1.350.000 0 356.461.000

| Категорија Ставка | О П И С | Предходен буџет | Б У Џ Е Т | | | | | Вкупни расходи |
|----------------------|--|--------------------|-------------------|--|-----------------------|-----------------------|-----------------------|-------------------|
| | | | Буџет | Расходи од самофинан. активности | Расходи од дотации | Расходи од донации | Расходи од кредити | |
| E0 | ОПШТИНСКА АДМИНИСТРАЦИЈА | 34.165.000 | 34.611.000 | 0 | 0 | 0 | 0 | 34.611.000 |
| ПРИХОДИ : | | | | | | | | |
| E00 | ОПШТИНСКА АДМИНИСТРАЦИЈА | 34.165.000 | 34.611.000 | 0 | 0 | 0 | 0 | 34.611.000 |
| РАСХОДИ : | | | | | | | | |
| 40 | ПЛАТИ И НАДОМЕСТОЦИ | 21.045.000 | 20.485.000 | 0 | 0 | 0 | 0 | 20.485.000 |
| 401 | Основни плати | 13.120.000 | 13.060.000 | 0 | 0 | 0 | 0 | 13.060.000 |
| 402 | Придонеси за социјално осигурување | 6.925.000 | 6.925.000 | 0 | 0 | 0 | 0 | 6.925.000 |
| 404 | Надоместоци | 1.000.000 | 500.000 | 0 | 0 | 0 | 0 | 500.000 |
| 42 | СТОКИ И УСЛУГИ | 10.620.000 | 9.920.000 | 0 | 0 | 0 | 0 | 9.920.000 |
| 420 | Патни и дневни расходи | 30.000 | 30.000 | 0 | 0 | 0 | 0 | 30.000 |
| 421 | Комунални услуги, греење, комуникација и транспорт | 2.375.000 | 2.325.000 | 0 | 0 | 0 | 0 | 2.325.000 |
| 423 | Материјали и ситен инвентар | 680.000 | 680.000 | 0 | 0 | 0 | 0 | 680.000 |
| 424 | Поправки и тековно одржување | 510.000 | 510.000 | 0 | 0 | 0 | 0 | 510.000 |
| 425 | Договорни услуги | 2.845.000 | 2.715.000 | 0 | 0 | 0 | 0 | 2.715.000 |
| 426 | Други тековни расходи | 680.000 | 660.000 | 0 | 0 | 0 | 0 | 660.000 |
| 427 | Привремени вработувања | 3.500.000 | 3.000.000 | 0 | 0 | 0 | 0 | 3.000.000 |
| 45 | КАМАТНИ ПЛАЌАЊА | 0 | 350.000 | 0 | 0 | 0 | 0 | 350.000 |
| 451 | Каматни плаќања кон нерезиденти кредитори | 0 | 350.000 | 0 | 0 | 0 | 0 | 350.000 |
| 46 | СУБВЕНЦИИ И ТРАНСФЕРИ | 2.500.000 | 3.856.000 | 0 | 0 | 0 | 0 | 3.856.000 |
| 464 | Разни трансфери | 2.500.000 | 3.856.000 | 0 | 0 | 0 | 0 | 3.856.000 |
| E00 | ОПШТИНСКА АДМИНИСТРАЦИЈА | 34.165.000 | 34.611.000 | 0 | 0 | 0 | 0 | 34.611.000 |
| 40 | ПЛАТИ И НАДОМЕСТОЦИ | 21.045.000 | 20.485.000 | 0 | 0 | 0 | 0 | 20.485.000 |
| 401 | Основни плати | 13.120.000 | 13.060.000 | 0 | 0 | 0 | 0 | 13.060.000 |
| 402 | Придонеси за социјално осигурување | 6.925.000 | 6.925.000 | 0 | 0 | 0 | 0 | 6.925.000 |
| 404 | Надоместоци | 1.000.000 | 500.000 | 0 | 0 | 0 | 0 | 500.000 |
| 42 | СТОКИ И УСЛУГИ | 10.620.000 | 9.920.000 | 0 | 0 | 0 | 0 | 9.920.000 |
| 420 | Патни и дневни расходи | 30.000 | 30.000 | 0 | 0 | 0 | 0 | 30.000 |
| 421 | Комунални услуги, греење, комуникација и транспорт | 2.375.000 | 2.325.000 | 0 | 0 | 0 | 0 | 2.325.000 |
| 423 | Материјали и ситен инвентар | 680.000 | 680.000 | 0 | 0 | 0 | 0 | 680.000 |
| 424 | Поправки и тековно одржување | 510.000 | 510.000 | 0 | 0 | 0 | 0 | 510.000 |
| 425 | Договорни услуги | 2.845.000 | 2.715.000 | 0 | 0 | 0 | 0 | 2.715.000 |
| 426 | Други тековни расходи | 680.000 | 660.000 | 0 | 0 | 0 | 0 | 660.000 |
| 427 | Привремени вработувања | 3.500.000 | 3.000.000 | 0 | 0 | 0 | 0 | 3.000.000 |
| 45 | КАМАТНИ ПЛАЌАЊА | 0 | 350.000 | 0 | 0 | 0 | 0 | 350.000 |
| 451 | Каматни плаќања кон нерезиденти кредитори | 0 | 350.000 | 0 | 0 | 0 | 0 | 350.000 |
| 46 | СУБВЕНЦИИ И ТРАНСФЕРИ | 2.500.000 | 3.856.000 | 0 | 0 | 0 | 0 | 3.856.000 |
| 464 | Разни трансфери | 2.500.000 | 3.856.000 | 0 | 0 | 0 | 0 | 3.856.000 |

ПОСЕБЕН ДЕЛ
Ниво на: СТАВКА

320.515.000 145.941.000 11.572.000 197.598.000 1.350.000 0 356.461.000

| Категорија Ставка | О П И С | Предходен буџет | Б У Џ Е Т | | | | | Вкупни расходи |
|----------------------|--------------------------------|--------------------|-----------|--|-----------------------|-----------------------|-----------------------|-------------------|
| | | | Буџет | Расходи од самофинан. активности | Расходи од дотации | Расходи од донации | Расходи од кредити | |
| EA | КАПИТАЛНИ РАСХОДИ НА ОПШТИНАТА | 50.000 | 50.000 | 0 | 0 | 0 | 0 | 50.000 |
| ПРИХОДИ: | | | | | | | | |
| EA0 | КАПИТАЛНИ ТРОШОЦИ НА ОПШТИНА | 50.000 | 50.000 | 0 | 0 | 0 | 0 | 50.000 |
| РАСХОДИ: | | | | | | | | |
| 48 | КАПИТАЛНИ РАСХОДИ | 50.000 | 50.000 | 0 | 0 | 0 | 0 | 50.000 |
| 480 | Купување на опрема и машини | 50.000 | 50.000 | 0 | 0 | 0 | 0 | 50.000 |
| EA0 | КАПИТАЛНИ ТРОШОЦИ НА ОПШТИНА | 50.000 | 50.000 | 0 | 0 | 0 | 0 | 50.000 |
| 48 | КАПИТАЛНИ РАСХОДИ | 50.000 | 50.000 | 0 | 0 | 0 | 0 | 50.000 |
| 480 | Купување на опрема и машини | 50.000 | 50.000 | 0 | 0 | 0 | 0 | 50.000 |

ПОСЕБЕН ДЕЛ
Ниво на: СТАВКА

320.515.000 145.941.000 11.572.000 197.598.000 1.350.000 0 356.461.000

| Категорија Ставка | О П И С | Предходен буџет | Б У Џ Е Т | | | | | Вкупни расходи |
|----------------------|--------------------------|--------------------|----------------|--|-----------------------|-----------------------|-----------------------|-------------------|
| | | | Буџет | Расходи од самофинан. активности | Расходи од дотации | Расходи од донации | Расходи од кредити | |
| F1 | УРБАНИСТИЧКО ПЛАНИРАЊЕ | 0 | 900.000 | 0 | 0 | 0 | 0 | 900.000 |
| ПРИХОДИ: | | | | | | | | |
| F10 | УРБАНИСТИЧКО ПЛАНИРАЊЕ | 0 | 900.000 | 0 | 0 | 0 | 0 | 900.000 |
| РАСХОДИ: | | | | | | | | |
| | 42 СТОКИ И УСЛУГИ | 0 | 900.000 | 0 | 0 | 0 | 0 | 900.000 |
| | 425 Договорни услуги | 0 | 900.000 | 0 | 0 | 0 | 0 | 900.000 |
| F10 | УРБАНИСТИЧКО ПЛАНИРАЊЕ | 0 | 900.000 | 0 | 0 | 0 | 0 | 900.000 |
| | 42 СТОКИ И УСЛУГИ | 0 | 900.000 | 0 | 0 | 0 | 0 | 900.000 |
| | 425 Договорни услуги | 0 | 900.000 | 0 | 0 | 0 | 0 | 900.000 |

ПОСЕБЕН ДЕЛ
Ниво на: СТАВКА

320.515.000 145.941.000 11.572.000 197.598.000 1.350.000 0 356.461.000

| Категорија Ставка | О П И С | Предходен буџет | Б У Џ Е Т | | | | | Вкупни расходи |
|----------------------|--------------------------------|--------------------|-----------|--|-----------------------|-----------------------|-----------------------|-------------------|
| | | | Буџет | Расходи од самофинан. активности | Расходи од дотации | Расходи од донации | Расходи од кредити | |
| F2 | УРЕДУВАЊЕ НА ГРАДЕЖНО ЗЕМЈИШТЕ | 0 | 0 | 0 | 0 | 0 | 0 | 0 |
| ПРИХОДИ : | | | | | | | | |
| F20 | УРЕДУВАЊЕ НА ГРАДЕЖНО ЗЕМЈИШТЕ | 0 | 0 | 0 | 0 | 0 | 0 | 0 |
| РАСХОДИ : | | | | | | | | |
| 48 | КАПИТАЛНИ РАСХОДИ | 0 | 0 | 0 | 0 | 0 | 0 | 0 |
| 482 | Други градежни објекти | 0 | 0 | 0 | 0 | 0 | 0 | 0 |
| F20 | УРЕДУВАЊЕ НА ГРАДЕЖНО ЗЕМЈИШТЕ | 0 | 0 | 0 | 0 | 0 | 0 | 0 |
| 48 | КАПИТАЛНИ РАСХОДИ | 0 | 0 | 0 | 0 | 0 | 0 | 0 |
| 482 | Други градежни објекти | 0 | 0 | 0 | 0 | 0 | 0 | 0 |

ПОСЕБЕН ДЕЛ
Ниво на: СТАВКА

320.515.000 145.941.000 11.572.000 197.598.000 1.350.000 0 356.461.000

| Категорија Ставка | О П И С | Предходен буџет | Б У Џ Е Т | | | | | Вкупни расходи |
|----------------------|---|--------------------|------------------|--|-----------------------|-----------------------|-----------------------|-------------------|
| | | | Буџет | Расходи од самофинан. активности | Расходи од дотации | Расходи од донации | Расходи од кредити | |
| FA | КАПИТАЛНИ РАСХОДИ ЗА УРЕДУВАЊЕ НА ГРАДЕЖНО ЗЕМЈИШТЕ | 162.000 | 1.129.352 | 0 | 0 | 0 | 0 | 1.129.352 |
| ПРИХОДИ: | | | | | | | | |
| FA0 | УРЕДУВАЊЕ НА ГРАДЕЖНО ЗЕМЈИШТЕ (КАПИТАЛНИ ТРОШОЦИ) | 162.000 | 1.129.352 | 0 | 0 | 0 | 0 | 1.129.352 |
| РАСХОДИ: | | | | | | | | |
| 48 | КАПИТАЛНИ РАСХОДИ | 162.000 | 1.129.352 | 0 | 0 | 0 | 0 | 1.129.352 |
| 482 | Други градежни објекти | 162.000 | 1.129.352 | 0 | 0 | 0 | 0 | 1.129.352 |
| FA0 | УРЕДУВАЊЕ НА ГРАДЕЖНО ЗЕМЈИШТЕ (КАПИТАЛНИ ТРОШОЦИ) | 162.000 | 1.129.352 | 0 | 0 | 0 | 0 | 1.129.352 |
| 48 | КАПИТАЛНИ РАСХОДИ | 162.000 | 1.129.352 | 0 | 0 | 0 | 0 | 1.129.352 |
| 482 | Други градежни објекти | 162.000 | 1.129.352 | 0 | 0 | 0 | 0 | 1.129.352 |

ПОСЕБЕН ДЕЛ
Ниво на: СТАВКА

320.515.000 145.941.000 11.572.000 197.598.000 1.350.000 0 356.461.000

| Категорија Ставка | О П И С | Предходен буџет | Б У Џ Е Т | | | | | Вкупни расходи |
|----------------------|--|--------------------|------------------|--|-----------------------|-----------------------|-----------------------|-------------------|
| | | | Буџет | Расходи од самофинан. активности | Расходи од дотации | Расходи од донации | Расходи од кредити | |
| G1 | ПОДДРШКА НА ЛОКАЛНИОТ ЕКОНОМСКИ РАЗВОЈ | 3.486.000 | 2.850.000 | 0 | 0 | 0 | 0 | 2.850.000 |
| ПРИХОДИ : | | | | | | | | |
| G10 | ПОДДРШКА НА ЛОКАЛНИОТ ЕКОНОМСКИ РАЗВОЈ | 3.486.000 | 2.850.000 | 0 | 0 | 0 | 0 | 2.850.000 |
| РАСХОДИ : | | | | | | | | |
| 42 | СТОКИ И УСЛУГИ | 2.050.000 | 2.050.000 | 0 | 0 | 0 | 0 | 2.050.000 |
| 421 | Комунални услуги, греење, комуникација и транспорт | 50.000 | 50.000 | 0 | 0 | 0 | 0 | 50.000 |
| 423 | Материјали и ситен инвентар | 100.000 | 100.000 | 0 | 0 | 0 | 0 | 100.000 |
| 425 | Договорни услуги | 400.000 | 400.000 | 0 | 0 | 0 | 0 | 400.000 |
| 427 | Привремени вработувања | 1.500.000 | 1.500.000 | 0 | 0 | 0 | 0 | 1.500.000 |
| 46 | СУБВЕНЦИИ И ТРАНСФЕРИ | 1.436.000 | 800.000 | 0 | 0 | 0 | 0 | 800.000 |
| 463 | Трансфери до невладини организации | 136.000 | 100.000 | 0 | 0 | 0 | 0 | 100.000 |
| 464 | Разни трансфери | 1.300.000 | 700.000 | 0 | 0 | 0 | 0 | 700.000 |
| G10 | ПОДДРШКА НА ЛОКАЛНИОТ ЕКОНОМСКИ РАЗВОЈ | 3.486.000 | 2.850.000 | 0 | 0 | 0 | 0 | 2.850.000 |
| 42 | СТОКИ И УСЛУГИ | 2.050.000 | 2.050.000 | 0 | 0 | 0 | 0 | 2.050.000 |
| 421 | Комунални услуги, греење, комуникација и транспорт | 50.000 | 50.000 | 0 | 0 | 0 | 0 | 50.000 |
| 423 | Материјали и ситен инвентар | 100.000 | 100.000 | 0 | 0 | 0 | 0 | 100.000 |
| 425 | Договорни услуги | 400.000 | 400.000 | 0 | 0 | 0 | 0 | 400.000 |
| 427 | Привремени вработувања | 1.500.000 | 1.500.000 | 0 | 0 | 0 | 0 | 1.500.000 |
| 46 | СУБВЕНЦИИ И ТРАНСФЕРИ | 1.436.000 | 800.000 | 0 | 0 | 0 | 0 | 800.000 |
| 463 | Трансфери до невладини организации | 136.000 | 100.000 | 0 | 0 | 0 | 0 | 100.000 |
| 464 | Разни трансфери | 1.300.000 | 700.000 | 0 | 0 | 0 | 0 | 700.000 |

ПОСЕБЕН ДЕЛ
Ниво на: СТАВКА

320.515.000 145.941.000 11.572.000 197.598.000 1.350.000 0 356.461.000

| Категорија Ставка | О П И С | Предходен буџет | Б У Џ Е Т | | | | | Вкупни расходи |
|----------------------|----------------------------------|--------------------|------------|--|-----------------------|-----------------------|-----------------------|-------------------|
| | | | Буџет | Расходи од самофинан. активности | Расходи од дотации | Расходи од донации | Расходи од кредити | |
| GA | ИЗГРАДБА НА ОБЈЕКТИ | 200.000 | 18.724.421 | 0 | 0 | 0 | 0 | 18.724.421 |
| ПРИХОДИ: | | | | | | | | |
| GA0 | ИЗГРАДБА НА КОМЕРЦИЈАЛНИ ОБЈЕКТИ | 200.000 | 18.724.421 | 0 | 0 | 0 | 0 | 18.724.421 |
| РАСХОДИ: | | | | | | | | |
| 48 | КАПИТАЛНИ РАСХОДИ | 200.000 | 18.724.421 | 0 | 0 | 0 | 0 | 18.724.421 |
| 482 | Други градежни објекти | 200.000 | 18.724.421 | 0 | 0 | 0 | 0 | 18.724.421 |
| GA0 | ИЗГРАДБА НА КОМЕРЦИЈАЛНИ ОБЈЕКТИ | 200.000 | 18.724.421 | 0 | 0 | 0 | 0 | 18.724.421 |
| 48 | КАПИТАЛНИ РАСХОДИ | 200.000 | 18.724.421 | 0 | 0 | 0 | 0 | 18.724.421 |
| 482 | Други градежни објекти | 200.000 | 18.724.421 | 0 | 0 | 0 | 0 | 18.724.421 |

ПОСЕБЕН ДЕЛ

Ниво на: СТАВКА

320.515.000 145.941.000 11.572.000 197.598.000 1.350.000 0 356.461.000

| Категорија Ставка | О П И С | Предходен буџет | Б У Џ Е Т | | | | | Вкупни расходи |
|----------------------|--|--------------------|-------------------|--|-----------------------|-----------------------|-----------------------|-------------------|
| | | | Буџет | Расходи од самофинан. активности | Расходи од дотации | Расходи од донации | Расходи од кредити | |
| J3 | ЈАВНО ОСВЕТЛУВАЊЕ | 12.362.000 | 13.862.000 | 0 | 0 | 0 | 0 | 13.862.000 |
| ПРИХОДИ : | | | | | | | | |
| J30 | ЈАВНО ОСВЕТЛУВАЊЕ | 12.362.000 | 13.862.000 | 0 | 0 | 0 | 0 | 13.862.000 |
| РАСХОДИ : | | | | | | | | |
| 42 | СТОКИ И УСЛУГИ | 12.362.000 | 13.862.000 | 0 | 0 | 0 | 0 | 13.862.000 |
| 421 | Комунални услуги, греење, комуникација и транспорт | 7.000.000 | 8.500.000 | 0 | 0 | 0 | 0 | 8.500.000 |
| 423 | Материјали и ситен инвентар | 1.800.000 | 1.800.000 | 0 | 0 | 0 | 0 | 1.800.000 |
| 424 | Поправки и тековно одржување | 3.562.000 | 3.562.000 | 0 | 0 | 0 | 0 | 3.562.000 |
| J30 | ЈАВНО ОСВЕТЛУВАЊЕ | 12.362.000 | 13.862.000 | 0 | 0 | 0 | 0 | 13.862.000 |
| 42 | СТОКИ И УСЛУГИ | 12.362.000 | 13.862.000 | 0 | 0 | 0 | 0 | 13.862.000 |
| 421 | Комунални услуги, греење, комуникација и транспорт | 7.000.000 | 8.500.000 | 0 | 0 | 0 | 0 | 8.500.000 |
| 423 | Материјали и ситен инвентар | 1.800.000 | 1.800.000 | 0 | 0 | 0 | 0 | 1.800.000 |
| 424 | Поправки и тековно одржување | 3.562.000 | 3.562.000 | 0 | 0 | 0 | 0 | 3.562.000 |

ПОСЕБЕН ДЕЛ

Ниво на: СТАВКА

320.515.000 145.941.000 11.572.000 197.598.000 1.350.000 0 356.461.000

| Категорија Ставка | О П И С | Предходен буџет | Б У Џ Е Т | | | | | Вкупни расходи |
|----------------------|---|--------------------|----------------|--|-----------------------|-----------------------|-----------------------|-------------------|
| | | | Буџет | Расходи од самофинан. активности | Расходи од дотации | Расходи од донации | Расходи од кредити | |
| J6 | ОДРЖУВАЊЕ И ЗАШТИТА НА ЛОКАЛНИ ПАТИШТА, УЛИЦИ И МОСТОВИ И РЕ | 508.000 | 600.000 | 0 | 0 | 0 | 0 | 600.000 |
| ПРИХОДИ : | | | | | | | | |
| J60 | ОДРЖУВАЊЕ И ЗАШТИТА НА ЛОКАЛНИ ПАТИШТА, УЛИЦИ И РЕГУЛИРАЊЕ НА | 508.000 | 600.000 | 0 | 0 | 0 | 0 | 600.000 |
| РАСХОДИ : | | | | | | | | |
| 42 | СТОКИ И УСЛУГИ | 508.000 | 600.000 | 0 | 0 | 0 | 0 | 600.000 |
| 423 | Материјали и ситен инвентар | 35.000 | 90.000 | 0 | 0 | 0 | 0 | 90.000 |
| 424 | Поправки и тековно одржување | 473.000 | 510.000 | 0 | 0 | 0 | 0 | 510.000 |
| J60 | ОДРЖУВАЊЕ И ЗАШТИТА НА ЛОКАЛНИ ПАТИШТА, УЛИЦИ И РЕГУЛИРАЊЕ | 508.000 | 600.000 | 0 | 0 | 0 | 0 | 600.000 |
| 42 | СТОКИ И УСЛУГИ | 508.000 | 600.000 | 0 | 0 | 0 | 0 | 600.000 |
| 423 | Материјали и ситен инвентар | 35.000 | 90.000 | 0 | 0 | 0 | 0 | 90.000 |
| 424 | Поправки и тековно одржување | 473.000 | 510.000 | 0 | 0 | 0 | 0 | 510.000 |

ПОСЕБЕН ДЕЛ
Ниво на: СТАВКА

320.515.000 145.941.000 11.572.000 197.598.000 1.350.000 0 356.461.000

| Категорија Ставка | О П И С | Предходен буџет | Б У Џ Е Т | | | | | Вкупни расходи |
|----------------------|----------------------------------|--------------------|----------------|--|-----------------------|-----------------------|-----------------------|-------------------|
| | | | Буџет | Расходи од самофинан. активности | Расходи од дотации | Расходи од донации | Расходи од кредити | |
| J8 | ДРУГИ КОМУНАЛНИ УСЛУГИ | 621.000 | 621.000 | 0 | 0 | 0 | 0 | 621.000 |
| ПРИХОДИ: | | | | | | | | |
| J80 | ДРУГИ КОМУНАЛНИ УСЛУГИ | 621.000 | 621.000 | 0 | 0 | 0 | 0 | 621.000 |
| РАСХОДИ: | | | | | | | | |
| 42 | СТОКИ И УСЛУГИ | 621.000 | 621.000 | 0 | 0 | 0 | 0 | 621.000 |
| | 424 Поправки и тековно одржување | 276.000 | 276.000 | 0 | 0 | 0 | 0 | 276.000 |
| | 425 Договорни услуги | 345.000 | 345.000 | 0 | 0 | 0 | 0 | 345.000 |
| J80 | ДРУГИ КОМУНАЛНИ УСЛУГИ | 621.000 | 621.000 | 0 | 0 | 0 | 0 | 621.000 |
| 42 | СТОКИ И УСЛУГИ | 621.000 | 621.000 | 0 | 0 | 0 | 0 | 621.000 |
| | 424 Поправки и тековно одржување | 276.000 | 276.000 | 0 | 0 | 0 | 0 | 276.000 |
| | 425 Договорни услуги | 345.000 | 345.000 | 0 | 0 | 0 | 0 | 345.000 |

ПОСЕБЕН ДЕЛ

Ниво на: СТАВКА

320.515.000 145.941.000 11.572.000 197.598.000 1.350.000 0 356.461.000

| Категорија Ставка | О П И С | Предходен буџет | Б У Џ Е Т | | | | | Вкупни расходи |
|----------------------|------------------------------------|--------------------|-----------|--|-----------------------|-----------------------|-----------------------|-------------------|
| | | | Буџет | Расходи од самофинан. активности | Расходи од дотации | Расходи од донации | Расходи од кредити | |
| J9 | ОДРЖУВАЊЕ НА ПРОСТОРИ ЗА ПАРКИРАЊЕ | 0 | 100.000 | 0 | 0 | 0 | 0 | 100.000 |
| ПРИХОДИ : | | | | | | | | |
| J90 | ОДРЖУВАЊЕ НА ПРОСТОРИ ЗА ПАРКИРАЊЕ | 0 | 100.000 | 0 | 0 | 0 | 0 | 100.000 |
| РАСХОДИ : | | | | | | | | |
| 42 | СТОКИ И УСЛУГИ | 0 | 100.000 | 0 | 0 | 0 | 0 | 100.000 |
| 424 | Поправки и тековно одржување | 0 | 100.000 | 0 | 0 | 0 | 0 | 100.000 |
| J90 | ОДРЖУВАЊЕ НА ПРОСТОРИ ЗА ПАРКИРАЊЕ | 0 | 100.000 | 0 | 0 | 0 | 0 | 100.000 |
| 42 | СТОКИ И УСЛУГИ | 0 | 100.000 | 0 | 0 | 0 | 0 | 100.000 |
| 424 | Поправки и тековно одржување | 0 | 100.000 | 0 | 0 | 0 | 0 | 100.000 |

ПОСЕБЕН ДЕЛ

Ниво на: СТАВКА

320.515.000 145.941.000 11.572.000 197.598.000 1.350.000 0 356.461.000

| Категорија Ставка | О П И С | Предходен буџет | Б У Џ Е Т | | | | | Вкупни расходи |
|----------------------|--|--------------------|-------------------|--|-----------------------|-----------------------|-----------------------|-------------------|
| | | | Буџет | Расходи од самофинан. активности | Расходи од дотации | Расходи од донации | Расходи од кредити | |
| JD | ИЗГРАДБА И РЕКОНСТРУКЦИЈА НА ЛОКАЛНИ ПАТИШТА, УЛИЦИ И МОСТОВ | 9.530.000 | 20.460.227 | 0 | 0 | 0 | 0 | 20.460.227 |
| ПРИХОДИ: | | | | | | | | |
| JD0 | ИЗГРАДБА И РЕКОНСТРУКЦИЈА НА ЛОКАЛНИ ПАТИШТА И УЛИЦИ | 6.680.000 | 17.610.227 | 0 | 0 | 0 | 0 | 17.610.227 |
| JDA | Изградба на локални улици и патишта во град Валандово и населени места | 2.850.000 | 2.850.000 | 0 | 0 | 0 | 0 | 2.850.000 |
| РАСХОДИ: | | | | | | | | |
| 48 | КАПИТАЛНИ РАСХОДИ | 9.530.000 | 20.460.227 | 0 | 0 | 0 | 0 | 20.460.227 |
| 482 | Други градежни објекти | 9.530.000 | 20.460.227 | 0 | 0 | 0 | 0 | 20.460.227 |
| JD0 | ИЗГРАДБА И РЕКОНСТРУКЦИЈА НА ЛОКАЛНИ ПАТИШТА И УЛИЦИ | 6.680.000 | 17.610.227 | 0 | 0 | 0 | 0 | 17.610.227 |
| 48 | КАПИТАЛНИ РАСХОДИ | 6.680.000 | 17.610.227 | 0 | 0 | 0 | 0 | 17.610.227 |
| 482 | Други градежни објекти | 6.680.000 | 17.610.227 | 0 | 0 | 0 | 0 | 17.610.227 |
| JDA | Изградба на локални улици и патишта во град Валандово и населени места | 2.850.000 | 2.850.000 | 0 | 0 | 0 | 0 | 2.850.000 |
| 48 | КАПИТАЛНИ РАСХОДИ | 2.850.000 | 2.850.000 | 0 | 0 | 0 | 0 | 2.850.000 |
| 482 | Други градежни објекти | 2.850.000 | 2.850.000 | 0 | 0 | 0 | 0 | 2.850.000 |

ПОСЕБЕН ДЕЛ
Ниво на: СТАВКА

320.515.000 145.941.000 11.572.000 197.598.000 1.350.000 0 356.461.000

| Категорија Ставка | О П И С | Предходен буџет | Б У Џ Е Т | | | | | Вкупни расходи |
|----------------------|---------------------------------------|--------------------|----------------|--|-----------------------|-----------------------|-----------------------|-------------------|
| | | | Буџет | Расходи од самофинан. активности | Расходи од дотации | Расходи од донации | Расходи од кредити | |
| JF | ИЗГРАДБА НА СООБРАКАЈНА СИГНАЛИЗАЦИЈА | 0 | 200.000 | 0 | 0 | 0 | 0 | 200.000 |
| ПРИХОДИ: | | | | | | | | |
| JF0 | ИЗГРАДБА НА СООБРАКАЈНА СИГНАЛИЗАЦИЈА | 0 | 200.000 | 0 | 0 | 0 | 0 | 200.000 |
| РАСХОДИ: | | | | | | | | |
| 48 | КАПИТАЛНИ РАСХОДИ | 0 | 200.000 | 0 | 0 | 0 | 0 | 200.000 |
| 482 | Други градежни објекти | 0 | 200.000 | 0 | 0 | 0 | 0 | 200.000 |
| JF0 | ИЗГРАДБА НА СООБРАКАЈНА СИГНАЛИЗАЦИЈА | 0 | 200.000 | 0 | 0 | 0 | 0 | 200.000 |
| 48 | КАПИТАЛНИ РАСХОДИ | 0 | 200.000 | 0 | 0 | 0 | 0 | 200.000 |
| 482 | Други градежни објекти | 0 | 200.000 | 0 | 0 | 0 | 0 | 200.000 |

ПОСЕБЕН ДЕЛ
Ниво на: СТАВКА

320.515.000 145.941.000 11.572.000 197.598.000 1.350.000 0 356.461.000

| Категорија Ставка | О П И С | Предходен буџет | Б У Џ Е Т | | | | | Вкупни расходи |
|----------------------|---------------------------------------|--------------------|-----------|--|-----------------------|-----------------------|-----------------------|-------------------|
| | | | Буџет | Расходи од самофинан. активности | Расходи од дотации | Расходи од донации | Расходи од кредити | |
| JG | ИЗГРАДБА НА СИСТЕМИ ЗА ВОДОСНАБДУВАЊЕ | 1.605.000 | 0 | 0 | 0 | 0 | 0 | 0 |
| ПРИХОДИ: | | | | | | | | |
| JG0 | ИЗГРАДБА НА СИСТЕМИ ЗА ВОДОСНАБДУВАЊЕ | 1.605.000 | 0 | 0 | 0 | 0 | 0 | 0 |
| РАСХОДИ: | | | | | | | | |
| 48 | КАПИТАЛНИ РАСХОДИ | 1.605.000 | 0 | 0 | 0 | 0 | 0 | 0 |
| 482 | Други градежни објекти | 1.605.000 | 0 | 0 | 0 | 0 | 0 | 0 |
| JG0 | ИЗГРАДБА НА СИСТЕМИ ЗА ВОДОСНАБДУВАЊЕ | 1.605.000 | 0 | 0 | 0 | 0 | 0 | 0 |
| 48 | КАПИТАЛНИ РАСХОДИ | 1.605.000 | 0 | 0 | 0 | 0 | 0 | 0 |
| 482 | Други градежни објекти | 1.605.000 | 0 | 0 | 0 | 0 | 0 | 0 |

ПОСЕБЕН ДЕЛ
Ниво на: СТАВКА

320.515.000 145.941.000 11.572.000 197.598.000 1.350.000 0 356.461.000

| Категорија Ставка | О П И С | Предходен буџет | Б У Џ Е Т | | | | | Вкупни расходи |
|----------------------|---|--------------------|-----------|--|-----------------------|-----------------------|-----------------------|-------------------|
| | | | Буџет | Расходи од самофинан. активности | Расходи од дотации | Расходи од донации | Расходи од кредити | |
| J1 | ИЗГРАДБА НА СИСТЕМИ ЗА ОДВЕДУВАЊЕ И ПРЕЧИСТУВАЊЕ НА ОТПАДНИ | 0 | 1.200.000 | 0 | 0 | 0 | 0 | 1.200.000 |
| ПРИХОДИ: | | | | | | | | |
| J10 | ИЗГРАДБА НА СИСТЕМИ ЗА ОДВЕДУВАЊЕ И ПРЕЧИСТУВАЊЕ НА ОТПАДНИ | 0 | 1.200.000 | 0 | 0 | 0 | 0 | 1.200.000 |
| РАСХОДИ: | | | | | | | | |
| 48 | КАПИТАЛНИ РАСХОДИ | 0 | 1.200.000 | 0 | 0 | 0 | 0 | 1.200.000 |
| 482 | Други градежни објекти | 0 | 1.200.000 | 0 | 0 | 0 | 0 | 1.200.000 |
| J10 | ИЗГРАДБА НА СИСТЕМИ ЗА ОДВЕДУВАЊЕ И ПРЕЧИСТУВАЊЕ НА ОТПАДНИ | 0 | 1.200.000 | 0 | 0 | 0 | 0 | 1.200.000 |
| 48 | КАПИТАЛНИ РАСХОДИ | 0 | 1.200.000 | 0 | 0 | 0 | 0 | 1.200.000 |
| 482 | Други градежни објекти | 0 | 1.200.000 | 0 | 0 | 0 | 0 | 1.200.000 |

ПОСЕБЕН ДЕЛ
Ниво на: СТАВКА

320.515.000 145.941.000 11.572.000 197.598.000 1.350.000 0 356.461.000

| Категорија Ставка | О П И С | Предходен буџет | Б У Џ Е Т | | | | | Вкупни расходи |
|----------------------|---|--------------------|-----------|--|-----------------------|-----------------------|-----------------------|-------------------|
| | | | Буџет | Расходи од самофинан. активности | Расходи од дотации | Расходи од донации | Расходи од кредити | |
| JM | КАПИТАЛНИ РАСХОДИ ЗА ПАРКОВИ И ЗЕЛЕНИЛО | 820.000 | 1.500.000 | 0 | 0 | 0 | 0 | 1.500.000 |
| ПРИХОДИ: | | | | | | | | |
| JM0 | ПАРКОВИ И ЗЕЛЕНИЛО (КАПИТАЛНИ РАСХОДИ) | 820.000 | 1.500.000 | 0 | 0 | 0 | 0 | 1.500.000 |
| РАСХОДИ: | | | | | | | | |
| 48 | КАПИТАЛНИ РАСХОДИ | 820.000 | 1.500.000 | 0 | 0 | 0 | 0 | 1.500.000 |
| 482 | Други градежни објекти | 820.000 | 1.500.000 | 0 | 0 | 0 | 0 | 1.500.000 |
| JM0 | ПАРКОВИ И ЗЕЛЕНИЛО (КАПИТАЛНИ РАСХОДИ) | 820.000 | 1.500.000 | 0 | 0 | 0 | 0 | 1.500.000 |
| 48 | КАПИТАЛНИ РАСХОДИ | 820.000 | 1.500.000 | 0 | 0 | 0 | 0 | 1.500.000 |
| 482 | Други градежни објекти | 820.000 | 1.500.000 | 0 | 0 | 0 | 0 | 1.500.000 |

ПОСЕБЕН ДЕЛ
Ниво на: СТАВКА

320.515.000 145.941.000 11.572.000 197.598.000 1.350.000 0 356.461.000

| Категорија Ставка | О П И С | Предходен буџет | Б У Џ Е Т | | | | | Вкупни расходи |
|----------------------|------------------------------------|--------------------|-----------|--|-----------------------|-----------------------|-----------------------|-------------------|
| | | | Буџет | Расходи од самофинан. активности | Расходи од дотации | Расходи од донации | Расходи од кредити | |
| JN | КАПИТАЛНИ РАСХОДИ ЗА УРБАНА ОПРЕМА | 0 | 800.000 | 0 | 0 | 0 | 0 | 800.000 |
| ПРИХОДИ : | | | | | | | | |
| JN0 | УРБАНА ОПРЕМА (КАПИТАЛНИ РАСХОДИ) | 0 | 800.000 | 0 | 0 | 0 | 0 | 800.000 |
| РАСХОДИ : | | | | | | | | |
| 48 | КАПИТАЛНИ РАСХОДИ | 0 | 800.000 | 0 | 0 | 0 | 0 | 800.000 |
| 482 | Други градежни објекти | 0 | 800.000 | 0 | 0 | 0 | 0 | 800.000 |
| JN0 | УРБАНА ОПРЕМА (КАПИТАЛНИ РАСХОДИ) | 0 | 800.000 | 0 | 0 | 0 | 0 | 800.000 |
| 48 | КАПИТАЛНИ РАСХОДИ | 0 | 800.000 | 0 | 0 | 0 | 0 | 800.000 |
| 482 | Други градежни објекти | 0 | 800.000 | 0 | 0 | 0 | 0 | 800.000 |

ПОСЕБЕН ДЕЛ
Ниво на: СТАВКА

320.515.000 145.941.000 11.572.000 197.598.000 1.350.000 0 356.461.000

| Категорија Ставка | О П И С | Предходен буџет | Б У Џ Е Т | | | | | Вкупни расходи |
|----------------------|--|--------------------|-----------|--|-----------------------|-----------------------|-----------------------|-------------------|
| | | | Буџет | Расходи од самофинан. активности | Расходи од дотации | Расходи од донации | Расходи од кредити | |
| K1 | БИБЛИОТЕКАРСТВО | 30.000 | 0 | 0 | 30.000 | 0 | 0 | 30.000 |
| ПРИХОДИ : | | | | | | | | |
| K10 | БИБЛИОТЕКАРСТВО | 30.000 | 0 | 0 | 30.000 | 0 | 0 | 30.000 |
| РАСХОДИ : | | | | | | | | |
| 42 | СТОКИ И УСЛУГИ | 30.000 | 0 | 0 | 30.000 | 0 | 0 | 30.000 |
| | 421 Комунални услуги, греење, комуникација и транспорт | 30.000 | 0 | 0 | 30.000 | 0 | 0 | 30.000 |
| K10 | БИБЛИОТЕКАРСТВО | 30.000 | 0 | 0 | 30.000 | 0 | 0 | 30.000 |
| 42 | СТОКИ И УСЛУГИ | 30.000 | 0 | 0 | 30.000 | 0 | 0 | 30.000 |
| | 421 Комунални услуги, греење, комуникација и транспорт | 30.000 | 0 | 0 | 30.000 | 0 | 0 | 30.000 |

ПОСЕБЕН ДЕЛ

Ниво на: СТАВКА

320.515.000 145.941.000 11.572.000 197.598.000 1.350.000 0 356.461.000

| Категорија Ставка | О П И С | Предходен буџет | Б У Џ Е Т | | | | | Вкупни расходи |
|----------------------|--|--------------------|-----------|--|-----------------------|-----------------------|-----------------------|-------------------|
| | | | Буџет | Расходи од самофинан. активности | Расходи од дотации | Расходи од донации | Расходи од кредити | |
| K2 | МУЗИЧКА И СЦЕНСКО - УМЕТНИЧКА ДЕЈНОСТ | 9.322.000 | 0 | 1.304.000 | 8.387.000 | 0 | 0 | 9.691.000 |
| ПРИХОДИ : | | | | | | | | |
| K20 | МУЗИЧКА И СЦЕНСКО - УМЕТНИЧКА ДЕЈНОСТ | 9.322.000 | 0 | 1.304.000 | 8.387.000 | 0 | 0 | 9.691.000 |
| РАСХОДИ : | | | | | | | | |
| 40 | ПЛАТИ И НАДОМЕСТОЦИ | 7.725.000 | 0 | 369000 | 8.108.000 | 0 | 0 | 8.477.000 |
| 401 | Основни плати | 5.467.000 | 0 | 267.000 | 5.865.000 | 0 | 0 | 6.132.000 |
| 402 | Придонеси за социјално осигурување | 2.148.000 | 0 | 102.000 | 2.243.000 | 0 | 0 | 2.345.000 |
| 404 | Надоместоци | 110.000 | 0 | 0 | 0 | 0 | 0 | 0 |
| 42 | СТОКИ И УСЛУГИ | 990.000 | 0 | 585000 | 200.000 | 0 | 0 | 785.000 |
| 421 | Комунални услуги, греење, комуникација и транспорт | 410.000 | 0 | 50.000 | 190.000 | 0 | 0 | 240.000 |
| 423 | Материјали и ситен инвентар | 195.000 | 0 | 150.000 | 10.000 | 0 | 0 | 160.000 |
| 424 | Поправки и тековно одржување | 35.000 | 0 | 35.000 | 0 | 0 | 0 | 35.000 |
| 425 | Договорни услуги | 270.000 | 0 | 270.000 | 0 | 0 | 0 | 270.000 |
| 426 | Други тековни расходи | 80.000 | 0 | 80.000 | 0 | 0 | 0 | 80.000 |
| 46 | СУБВЕНЦИИ И ТРАНСФЕРИ | 607.000 | 0 | 350000 | 79.000 | 0 | 0 | 429.000 |
| 464 | Разни трансфери | 607.000 | 0 | 350.000 | 79.000 | 0 | 0 | 429.000 |
| K20 | МУЗИЧКА И СЦЕНСКО - УМЕТНИЧКА ДЕЈНОСТ | 9.322.000 | 0 | 1.304.000 | 8.387.000 | 0 | 0 | 9.691.000 |
| 40 | ПЛАТИ И НАДОМЕСТОЦИ | 7.725.000 | 0 | 369.000 | 8.108.000 | 0 | 0 | 8.477.000 |
| 401 | Основни плати | 5.467.000 | 0 | 267.000 | 5.865.000 | 0 | 0 | 6.132.000 |
| 402 | Придонеси за социјално осигурување | 2.148.000 | 0 | 102.000 | 2.243.000 | 0 | 0 | 2.345.000 |
| 404 | Надоместоци | 110.000 | 0 | 0 | 0 | 0 | 0 | 0 |
| 42 | СТОКИ И УСЛУГИ | 990.000 | 0 | 585.000 | 200.000 | 0 | 0 | 785.000 |
| 421 | Комунални услуги, греење, комуникација и транспорт | 410.000 | 0 | 50.000 | 190.000 | 0 | 0 | 240.000 |
| 423 | Материјали и ситен инвентар | 195.000 | 0 | 150.000 | 10.000 | 0 | 0 | 160.000 |
| 424 | Поправки и тековно одржување | 35.000 | 0 | 35.000 | 0 | 0 | 0 | 35.000 |
| 425 | Договорни услуги | 270.000 | 0 | 270.000 | 0 | 0 | 0 | 270.000 |
| 426 | Други тековни расходи | 80.000 | 0 | 80.000 | 0 | 0 | 0 | 80.000 |
| 46 | СУБВЕНЦИИ И ТРАНСФЕРИ | 607.000 | 0 | 350.000 | 79.000 | 0 | 0 | 429.000 |
| 464 | Разни трансфери | 607.000 | 0 | 350.000 | 79.000 | 0 | 0 | 429.000 |

ПОСЕБЕН ДЕЛ
Ниво на: СТАВКА

320.515.000 145.941.000 11.572.000 197.598.000 1.350.000 0 356.461.000

| Категорија Ставка | О П И С | Предходен буџет | Б У Џ Е Т | | | | | Вкупни расходи |
|----------------------|--|--------------------|-----------|--|-----------------------|-----------------------|-----------------------|-------------------|
| | | | Буџет | Расходи од самофинан. активности | Расходи од дотации | Расходи од донации | Расходи од кредити | |
| K3 | МУЗЕЈСКА И КИНОТЕЧНА ДЕЈНОСТ | 30.000 | 0 | 0 | 30.000 | 0 | 0 | 30.000 |
| ПРИХОДИ: | | | | | | | | |
| K30 | МУЗЕЈСКА И КИНОТЕЧНА ДЕЈНОСТ | 30.000 | 0 | 0 | 30.000 | 0 | 0 | 30.000 |
| РАСХОДИ: | | | | | | | | |
| 42 | СТОКИ И УСЛУГИ | 30.000 | 0 | 0 | 30.000 | 0 | 0 | 30.000 |
| | 421 Комунални услуги, греење, комуникација и транспорт | 30.000 | 0 | 0 | 30.000 | 0 | 0 | 30.000 |
| K30 | МУЗЕЈСКА И КИНОТЕЧНА ДЕЈНОСТ | 30.000 | 0 | 0 | 30.000 | 0 | 0 | 30.000 |
| 42 | СТОКИ И УСЛУГИ | 30.000 | 0 | 0 | 30.000 | 0 | 0 | 30.000 |
| | 421 Комунални услуги, греење, комуникација и транспорт | 30.000 | 0 | 0 | 30.000 | 0 | 0 | 30.000 |

ПОСЕБЕН ДЕЛ
Ниво на: СТАВКА

320.515.000 145.941.000 11.572.000 197.598.000 1.350.000 0 356.461.000

| Категорија Ставка | О П И С | Предходен буџет | Б У Џ Е Т | | | | | Вкупни расходи |
|----------------------|-----------------------------------|--------------------|------------------|--|-----------------------|-----------------------|-----------------------|-------------------|
| | | | Буџет | Расходи од самофинан. активности | Расходи од дотации | Расходи од донации | Расходи од кредити | |
| K4 | КУЛТУРНИ МАНИФЕСТАЦИИ И ТВОРЕШТВО | 6.450.000 | 5.850.000 | 0 | 0 | 0 | 0 | 5.850.000 |
| ПРИХОДИ : | | | | | | | | |
| K40 | КУЛТУРНИ МАНИФЕСТАЦИИ И ТВОРЕШТВО | 6.450.000 | 5.850.000 | 0 | 0 | 0 | 0 | 5.850.000 |
| РАСХОДИ : | | | | | | | | |
| 42 | СТОКИ И УСЛУГИ | 3.450.000 | 2.850.000 | 0 | 0 | 0 | 0 | 2.850.000 |
| | 420 Патни и дневни расходи | 400.000 | 400.000 | 0 | 0 | 0 | 0 | 400.000 |
| | 425 Договорни услуги | 3.000.000 | 2.400.000 | 0 | 0 | 0 | 0 | 2.400.000 |
| | 426 Други тековни расходи | 50.000 | 50.000 | 0 | 0 | 0 | 0 | 50.000 |
| 46 | СУБВЕНЦИИ И ТРАНСФЕРИ | 3.000.000 | 3.000.000 | 0 | 0 | 0 | 0 | 3.000.000 |
| | 464 Разни трансфери | 3.000.000 | 3.000.000 | 0 | 0 | 0 | 0 | 3.000.000 |
| K40 | КУЛТУРНИ МАНИФЕСТАЦИИ И ТВОРЕШТВО | 6.450.000 | 5.850.000 | 0 | 0 | 0 | 0 | 5.850.000 |
| 42 | СТОКИ И УСЛУГИ | 3.450.000 | 2.850.000 | 0 | 0 | 0 | 0 | 2.850.000 |
| | 420 Патни и дневни расходи | 400.000 | 400.000 | 0 | 0 | 0 | 0 | 400.000 |
| | 425 Договорни услуги | 3.000.000 | 2.400.000 | 0 | 0 | 0 | 0 | 2.400.000 |
| | 426 Други тековни расходи | 50.000 | 50.000 | 0 | 0 | 0 | 0 | 50.000 |
| 46 | СУБВЕНЦИИ И ТРАНСФЕРИ | 3.000.000 | 3.000.000 | 0 | 0 | 0 | 0 | 3.000.000 |
| | 464 Разни трансфери | 3.000.000 | 3.000.000 | 0 | 0 | 0 | 0 | 3.000.000 |

ПОСЕБЕН ДЕЛ
Ниво на: СТАВКА

320.515.000 145.941.000 11.572.000 197.598.000 1.350.000 0 356.461.000

| Категорија Ставка | О П И С | Предходен буџет | Б У Џ Е Т | | | | | Вкупни расходи |
|----------------------|---|--------------------|------------------|--|-----------------------|-----------------------|-----------------------|-------------------|
| | | | Буџет | Расходи од самофинан. активности | Расходи од дотации | Расходи од донации | Расходи од кредити | |
| КА | КАПИТАЛНИ РАСХОДИ ВО КУЛТУРАТА | 10.171.000 | 7.480.000 | 0 | 0 | 0 | 0 | 7.480.000 |
| ПРИХОДИ: | | | | | | | | |
| КА0 | КУЛТУРНИ МАНИФЕСТАЦИИ И ТВОРЕШТВО (КАПИТАЛНИ ТРОШОЦИ) | 10.171.000 | 7.480.000 | 0 | 0 | 0 | 0 | 7.480.000 |
| РАСХОДИ: | | | | | | | | |
| 48 | КАПИТАЛНИ РАСХОДИ | 10.171.000 | 7.480.000 | 0 | 0 | 0 | 0 | 7.480.000 |
| 482 | Други градежни објекти | 10.171.000 | 7.480.000 | 0 | 0 | 0 | 0 | 7.480.000 |
| КА0 | КУЛТУРНИ МАНИФЕСТАЦИИ И ТВОРЕШТВО (КАПИТАЛНИ ТРОШОЦИ) | 10.171.000 | 7.480.000 | 0 | 0 | 0 | 0 | 7.480.000 |
| 48 | КАПИТАЛНИ РАСХОДИ | 10.171.000 | 7.480.000 | 0 | 0 | 0 | 0 | 7.480.000 |
| 482 | Други градежни објекти | 10.171.000 | 7.480.000 | 0 | 0 | 0 | 0 | 7.480.000 |

ПОСЕБЕН ДЕЛ

Ниво на: СТАВКА

320.515.000 145.941.000 11.572.000 197.598.000 1.350.000 0 356.461.000

| Категорија Ставка | О П И С | Предходен буџет | Б У Џ Е Т | | | | | Вкупни расходи |
|----------------------|---|--------------------|-----------|--|-----------------------|-----------------------|-----------------------|-------------------|
| | | | Буџет | Расходи од самофинан. активности | Расходи од дотации | Расходи од донации | Расходи од кредити | |
| LA | КАПИТАЛНИ РАСХОДИ ЗА СПОРТ И РЕКРЕАЦИЈА | 11.237.000 | 0 | 0 | 0 | 0 | 0 | 0 |
| ПРИХОДИ : | | | | | | | | |
| LA0 | СПОРТ И РЕКРЕАЦИЈА (КАПИТАЛНИ ТРОШОЦИ) | 11.237.000 | 0 | 0 | 0 | 0 | 0 | 0 |
| РАСХОДИ : | | | | | | | | |
| 48 | КАПИТАЛНИ РАСХОДИ | 11.237.000 | 0 | 0 | 0 | 0 | 0 | 0 |
| 482 | Други градежни објекти | 11.237.000 | 0 | 0 | 0 | 0 | 0 | 0 |
| LA0 | СПОРТ И РЕКРЕАЦИЈА (КАПИТАЛНИ ТРОШОЦИ) | 11.237.000 | 0 | 0 | 0 | 0 | 0 | 0 |
| 48 | КАПИТАЛНИ РАСХОДИ | 11.237.000 | 0 | 0 | 0 | 0 | 0 | 0 |
| 482 | Други градежни објекти | 11.237.000 | 0 | 0 | 0 | 0 | 0 | 0 |

ПОСЕБЕН ДЕЛ
Ниво на: СТАВКА

320.515.000 145.941.000 11.572.000 197.598.000 1.350.000 0 356.461.000

| Категорија Ставка | О П И С | Предходен буџет | Б У Џ Е Т | | | | | Вкупни расходи |
|----------------------|--|--------------------|-----------|--|-----------------------|-----------------------|-----------------------|-------------------|
| | | | Буџет | Расходи од самофинан. активности | Расходи од дотации | Расходи од донации | Расходи од кредити | |
| N1 | ОСНОВНО ОБРАЗОВАНИЕ | 110.359.000 | 0 | 1.490.000 | 112.255.000 | 750.000 | 0 | 114.495.000 |
| ПРИХОДИ : | | | | | | | | |
| N10 | ОСНОВНО ОБРАЗОВАНИЕ | 110.359.000 | 0 | 1.490.000 | 112.255.000 | 750.000 | 0 | 114.495.000 |
| РАСХОДИ : | | | | | | | | |
| 40 | ПЛАТИ И НАДОМЕСТОЦИ | 88.528.000 | 0 | 0 | 97.540.000 | 0 | 0 | 97.540.000 |
| 401 | Основни плати | 62.702.000 | 0 | 0 | 69.066.000 | 0 | 0 | 69.066.000 |
| 402 | Придонеси за социјално осигурување | 24.303.000 | 0 | 0 | 26.784.000 | 0 | 0 | 26.784.000 |
| 404 | Надоместоци | 1.523.000 | 0 | 0 | 1.690.000 | 0 | 0 | 1.690.000 |
| 42 | СТОКИ И УСЛУГИ | 15.011.000 | 0 | 1320000 | 12.396.000 | 750.000 | 0 | 14.466.000 |
| 420 | Патни и дневни расходи | 90.000 | 0 | 0 | 0 | 30.000 | 0 | 30.000 |
| 421 | Комунални услуги, греење, комуникација и транспорт | 4.278.000 | 0 | 560.000 | 4.602.000 | 0 | 0 | 5.162.000 |
| 423 | Материјали и ситен инвентар | 2.295.000 | 0 | 190.000 | 1.310.000 | 120.000 | 0 | 1.620.000 |
| 424 | Поправки и тековно одржување | 921.000 | 0 | 225.000 | 826.000 | 0 | 0 | 1.051.000 |
| 425 | Договорни услуги | 6.987.000 | 0 | 135.000 | 5.338.000 | 600.000 | 0 | 6.073.000 |
| 426 | Други тековни расходи | 420.000 | 0 | 190.000 | 320.000 | 0 | 0 | 510.000 |
| 427 | Привремени вработувања | 20.000 | 0 | 20.000 | 0 | 0 | 0 | 20.000 |
| 46 | СУБВЕНЦИИ И ТРАНСФЕРИ | 760.000 | 0 | 40000 | 970.000 | 0 | 0 | 1.010.000 |
| 464 | Разни трансфери | 760.000 | 0 | 40.000 | 970.000 | 0 | 0 | 1.010.000 |
| 48 | КАПИТАЛНИ РАСХОДИ | 6.060.000 | 0 | 130000 | 1.349.000 | 0 | 0 | 1.479.000 |
| 480 | Купување на опрема и машини | 3.846.000 | 0 | 130.000 | 139.000 | 0 | 0 | 269.000 |
| 482 | Други градежни објекти | 1.870.000 | 0 | 0 | 1.200.000 | 0 | 0 | 1.200.000 |
| 483 | Купување на мебел | 344.000 | 0 | 0 | 10.000 | 0 | 0 | 10.000 |

ПОСЕБЕН ДЕЛ
Ниво на: СТАВКА

320.515.000 145.941.000 11.572.000 197.598.000 1.350.000 0 356.461.000

| Категорија Ставка | О П И С | Предходен буџет | Б У Џ Е Т | | | | | Вкупни расходи |
|----------------------|--|--------------------|-----------|--|-----------------------|-----------------------|-----------------------|-------------------|
| | | | Буџет | Расходи од самофинан. активности | Расходи од дотации | Расходи од донации | Расходи од кредити | |
| N10 | ОСНОВНО ОБРАЗОВАНИЕ | 110.359.000 | 0 | 1.490.000 | 112.255.000 | 750.000 | 0 | 114.495.000 |
| 40 | ПЛАТИ И НАДОМЕСТОЦИ | 88.528.000 | 0 | 0 | 97.540.000 | 0 | 0 | 97.540.000 |
| 401 | Основни плати | 62.702.000 | 0 | 0 | 69.066.000 | 0 | 0 | 69.066.000 |
| 402 | Придонеси за социјално осигурување | 24.303.000 | 0 | 0 | 26.784.000 | 0 | 0 | 26.784.000 |
| 404 | Надоместоци | 1.523.000 | 0 | 0 | 1.690.000 | 0 | 0 | 1.690.000 |
| 42 | СТОКИ И УСЛУГИ | 15.011.000 | 0 | 1.320.000 | 12.396.000 | 750.000 | 0 | 14.466.000 |
| 420 | Патни и дневни расходи | 90.000 | 0 | 0 | 0 | 30.000 | 0 | 30.000 |
| 421 | Комунални услуги, греење, комуникација и транспорт | 4.278.000 | 0 | 560.000 | 4.602.000 | 0 | 0 | 5.162.000 |
| 423 | Материјали и ситен инвентар | 2.295.000 | 0 | 190.000 | 1.310.000 | 120.000 | 0 | 1.620.000 |
| 424 | Поправки и тековно одржување | 921.000 | 0 | 225.000 | 826.000 | 0 | 0 | 1.051.000 |
| 425 | Договорни услуги | 6.987.000 | 0 | 135.000 | 5.338.000 | 600.000 | 0 | 6.073.000 |
| 426 | Други тековни расходи | 420.000 | 0 | 190.000 | 320.000 | 0 | 0 | 510.000 |
| 427 | Привремени вработувања | 20.000 | 0 | 20.000 | 0 | 0 | 0 | 20.000 |
| 46 | СУБВЕНЦИИ И ТРАНСФЕРИ | 760.000 | 0 | 40.000 | 970.000 | 0 | 0 | 1.010.000 |
| 464 | Разни трансфери | 760.000 | 0 | 40.000 | 970.000 | 0 | 0 | 1.010.000 |
| 48 | КАПИТАЛНИ РАСХОДИ | 6.060.000 | 0 | 130.000 | 1.349.000 | 0 | 0 | 1.479.000 |
| 480 | Купување на опрема и машини | 3.846.000 | 0 | 130.000 | 139.000 | 0 | 0 | 269.000 |
| 482 | Други градежни објекти | 1.870.000 | 0 | 0 | 1.200.000 | 0 | 0 | 1.200.000 |
| 483 | Купување на мебел | 344.000 | 0 | 0 | 10.000 | 0 | 0 | 10.000 |

ПОСЕБЕН ДЕЛ
Ниво на: СТАВКА

320.515.000 145.941.000 11.572.000 197.598.000 1.350.000 0 356.461.000

| Категорија Ставка | О П И С | Предходен буџет | Б У Џ Е Т | | | | | Вкупни расходи |
|----------------------|--|--------------------|-----------|--|-----------------------|-----------------------|-----------------------|-------------------|
| | | | Буџет | Расходи од самофинан. активности | Расходи од дотации | Расходи од донации | Расходи од кредити | |
| N2 | СРЕДНО ОБРАЗОВАНИЕ | 38.470.000 | 0 | 1.200.000 | 37.500.000 | 600.000 | 0 | 39.300.000 |
| ПРИХОДИ: | | | | | | | | |
| N20 | СРЕДНО ОБРАЗОВАНИЕ | 38.470.000 | 0 | 1.200.000 | 37.500.000 | 600.000 | 0 | 39.300.000 |
| РАСХОДИ: | | | | | | | | |
| 40 | ПЛАТИ И НАДОМЕСТОЦИ | 26.397.000 | 0 | 0 | 29.044.000 | 0 | 0 | 29.044.000 |
| 401 | Основни плати | 18.678.000 | 0 | 0 | 20.577.000 | 0 | 0 | 20.577.000 |
| 402 | Придонеси за социјално осигурување | 7.244.000 | 0 | 0 | 7.987.000 | 0 | 0 | 7.987.000 |
| 404 | Надоместоци | 475.000 | 0 | 0 | 480.000 | 0 | 0 | 480.000 |
| 42 | СТОКИ И УСЛУГИ | 10.519.000 | 0 | 1200000 | 7.546.000 | 600.000 | 0 | 9.346.000 |
| 420 | Патни и дневни расходи | 760.000 | 0 | 60.000 | 0 | 0 | 0 | 60.000 |
| 421 | Комунални услуги, греење, комуникација и транспорт | 2.535.000 | 0 | 110.000 | 2.115.000 | 30.000 | 0 | 2.255.000 |
| 423 | Материјали и ситен инвентар | 1.084.000 | 0 | 340.000 | 256.000 | 240.000 | 0 | 836.000 |
| 424 | Поправки и тековно одржување | 467.000 | 0 | 60.000 | 802.000 | 0 | 0 | 862.000 |
| 425 | Договорни услуги | 5.371.000 | 0 | 610.000 | 4.289.000 | 270.000 | 0 | 5.169.000 |
| 426 | Други тековни расходи | 302.000 | 0 | 20.000 | 84.000 | 60.000 | 0 | 164.000 |
| 46 | СУБВЕНЦИИ И ТРАНСФЕРИ | 416.000 | 0 | 0 | 470.000 | 0 | 0 | 470.000 |
| 464 | Разни трансфери | 416.000 | 0 | 0 | 470.000 | 0 | 0 | 470.000 |
| 48 | КАПИТАЛНИ РАСХОДИ | 1.138.000 | 0 | 0 | 440.000 | 0 | 0 | 440.000 |
| 480 | Купување на опрема и машини | 1.138.000 | 0 | 0 | 80.000 | 0 | 0 | 80.000 |
| 482 | Други градежни објекти | 0 | 0 | 0 | 60.000 | 0 | 0 | 60.000 |
| 483 | Купување на мебел | 0 | 0 | 0 | 300.000 | 0 | 0 | 300.000 |
| N20 | СРЕДНО ОБРАЗОВАНИЕ | 38.470.000 | 0 | 1.200.000 | 37.500.000 | 600.000 | 0 | 39.300.000 |
| 40 | ПЛАТИ И НАДОМЕСТОЦИ | 26.397.000 | 0 | 0 | 29.044.000 | 0 | 0 | 29.044.000 |
| 401 | Основни плати | 18.678.000 | 0 | 0 | 20.577.000 | 0 | 0 | 20.577.000 |
| 402 | Придонеси за социјално осигурување | 7.244.000 | 0 | 0 | 7.987.000 | 0 | 0 | 7.987.000 |
| 404 | Надоместоци | 475.000 | 0 | 0 | 480.000 | 0 | 0 | 480.000 |
| 42 | СТОКИ И УСЛУГИ | 10.519.000 | 0 | 1.200.000 | 7.546.000 | 600.000 | 0 | 9.346.000 |
| 420 | Патни и дневни расходи | 760.000 | 0 | 60.000 | 0 | 0 | 0 | 60.000 |
| 421 | Комунални услуги, греење, комуникација и транспорт | 2.535.000 | 0 | 110.000 | 2.115.000 | 30.000 | 0 | 2.255.000 |
| 423 | Материјали и ситен инвентар | 1.084.000 | 0 | 340.000 | 256.000 | 240.000 | 0 | 836.000 |
| 424 | Поправки и тековно одржување | 467.000 | 0 | 60.000 | 802.000 | 0 | 0 | 862.000 |
| 425 | Договорни услуги | 5.371.000 | 0 | 610.000 | 4.289.000 | 270.000 | 0 | 5.169.000 |
| 426 | Други тековни расходи | 302.000 | 0 | 20.000 | 84.000 | 60.000 | 0 | 164.000 |
| 46 | СУБВЕНЦИИ И ТРАНСФЕРИ | 416.000 | 0 | 0 | 470.000 | 0 | 0 | 470.000 |
| 464 | Разни трансфери | 416.000 | 0 | 0 | 470.000 | 0 | 0 | 470.000 |
| 48 | КАПИТАЛНИ РАСХОДИ | 1.138.000 | 0 | 0 | 440.000 | 0 | 0 | 440.000 |
| 480 | Купување на опрема и машини | 1.138.000 | 0 | 0 | 80.000 | 0 | 0 | 80.000 |
| 482 | Други градежни објекти | 0 | 0 | 0 | 60.000 | 0 | 0 | 60.000 |
| 483 | Купување на мебел | 0 | 0 | 0 | 300.000 | 0 | 0 | 300.000 |

ПОСЕБЕН ДЕЛ
Ниво на: СТАВКА

320.515.000 145.941.000 11.572.000 197.598.000 1.350.000 0 356.461.000

| Категорија Ставка | О П И С | Предходен буџет | Б У Џ Е Т | | | | | Вкупни расходи |
|----------------------|--|--------------------|-----------|--|-----------------------|-----------------------|-----------------------|-------------------|
| | | | Буџет | Расходи од самофинан. активности | Расходи од дотации | Расходи од донации | Расходи од кредити | |
| NA | КАПИТАЛНИ РАСХОДИ ЗА ОСНОВНО ОБРАЗОВАНИЕ | 130.000 | 0 | 0 | 0 | 0 | 0 | 0 |
| ПРИХОДИ: | | | | | | | | |
| NA0 | КАПИТАЛНИ РАСХОДИ ЗА ОСНОВНО ОБРАЗОВАНИЕ | 130.000 | 0 | 0 | 0 | 0 | 0 | 0 |
| РАСХОДИ: | | | | | | | | |
| 48 | КАПИТАЛНИ РАСХОДИ | 130.000 | 0 | 0 | 0 | 0 | 0 | 0 |
| 480 | Купување на опрема и машини | 130.000 | 0 | 0 | 0 | 0 | 0 | 0 |
| NA0 | КАПИТАЛНИ РАСХОДИ ЗА ОСНОВНО ОБРАЗОВАНИЕ | 130.000 | 0 | 0 | 0 | 0 | 0 | 0 |
| 48 | КАПИТАЛНИ РАСХОДИ | 130.000 | 0 | 0 | 0 | 0 | 0 | 0 |
| 480 | Купување на опрема и машини | 130.000 | 0 | 0 | 0 | 0 | 0 | 0 |

ПОСЕБЕН ДЕЛ

Ниво на: СТАВКА

320.515.000 145.941.000 11.572.000 197.598.000 1.350.000 0 356.461.000

| Категорија Ставка | О П И С | Предходен буџет | Б У Џ Е Т | | | | | Вкупни расходи |
|----------------------|---|--------------------|-----------|--|-----------------------|-----------------------|-----------------------|-------------------|
| | | | Буџет | Расходи од самофинан. активности | Расходи од дотации | Расходи од донации | Расходи од кредити | |
| NB | КАПИТАЛНИ РАСХОДИ ЗА СРЕДНО ОБРАЗОВАНИЕ | 254.000 | 0 | 0 | 0 | 0 | 0 | 0 |
| ПРИХОДИ: | | | | | | | | |
| NB0 | КАПИТАЛНИ РАСХОДИ ЗА СРЕДНО ОБРАЗОВАНИЕ | 254.000 | 0 | 0 | 0 | 0 | 0 | 0 |
| РАСХОДИ: | | | | | | | | |
| 48 | КАПИТАЛНИ РАСХОДИ | 254.000 | 0 | 0 | 0 | 0 | 0 | 0 |
| 483 | Купување на мебел | 254.000 | 0 | 0 | 0 | 0 | 0 | 0 |
| NB0 | КАПИТАЛНИ РАСХОДИ ЗА СРЕДНО ОБРАЗОВАНИЕ | 254.000 | 0 | 0 | 0 | 0 | 0 | 0 |
| 48 | КАПИТАЛНИ РАСХОДИ | 254.000 | 0 | 0 | 0 | 0 | 0 | 0 |
| 483 | Купување на мебел | 254.000 | 0 | 0 | 0 | 0 | 0 | 0 |

ПОСЕБЕН ДЕЛ
Ниво на: СТАВКА

320.515.000 145.941.000 11.572.000 197.598.000 1.350.000 0 356.461.000

| Категорија Ставка | О П И С | Предходен буџет | Б У Џ Е Т | | | | | Вкупни расходи |
|----------------------|----------------------------------|--------------------|----------------|--|-----------------------|-----------------------|-----------------------|-------------------|
| | | | Буџет | Расходи од самофинан. активности | Расходи од дотации | Расходи од донации | Расходи од кредити | |
| Q0 | ЗАШТИТА И СПАСУВАЊЕ | 100.000 | 100.000 | 0 | 0 | 0 | 0 | 100.000 |
| ПРИХОДИ: | | | | | | | | |
| Q00 | ЗАШТИТА И СПАСУВАЊЕ | 100.000 | 100.000 | 0 | 0 | 0 | 0 | 100.000 |
| РАСХОДИ: | | | | | | | | |
| 42 | СТОКИ И УСЛУГИ | 100.000 | 100.000 | 0 | 0 | 0 | 0 | 100.000 |
| | 424 Поправки и тековно одржување | 100.000 | 100.000 | 0 | 0 | 0 | 0 | 100.000 |
| Q00 | ЗАШТИТА И СПАСУВАЊЕ | 100.000 | 100.000 | 0 | 0 | 0 | 0 | 100.000 |
| 42 | СТОКИ И УСЛУГИ | 100.000 | 100.000 | 0 | 0 | 0 | 0 | 100.000 |
| | 424 Поправки и тековно одржување | 100.000 | 100.000 | 0 | 0 | 0 | 0 | 100.000 |

ПОСЕБЕН ДЕЛ
Ниво на: СТАВКА

320.515.000 145.941.000 11.572.000 197.598.000 1.350.000 0 356.461.000

| Категорија Ставка | О П И С | Предходен буџет | Б У Џ Е Т | | | | | Вкупни расходи |
|----------------------|---|--------------------|------------|--|-----------------------|-----------------------|-----------------------|-------------------|
| | | | Буџет | Расходи од самофинан. активности | Расходи од дотации | Расходи од донации | Расходи од кредити | |
| RA | КАПИТАЛНИ РАСХОДИ ЗА ЗАШТИТА НА ЖИВОТНА СРЕДИНА И ПРИРОДА | 7.234.000 | 17.267.000 | 0 | 0 | 0 | 0 | 17.267.000 |
| ПРИХОДИ: | | | | | | | | |
| RA0 | ЗАШТИТА НА ЖИВОТНА СРЕДИНА И ПРИРОДА (КАПИТАЛНИ РАСХОДИ) | 7.234.000 | 17.267.000 | 0 | 0 | 0 | 0 | 17.267.000 |
| РАСХОДИ: | | | | | | | | |
| 48 | КАПИТАЛНИ РАСХОДИ | 7.234.000 | 17.267.000 | 0 | 0 | 0 | 0 | 17.267.000 |
| 482 | Други градежни објекти | 7.234.000 | 17.267.000 | 0 | 0 | 0 | 0 | 17.267.000 |
| RA0 | ЗАШТИТА НА ЖИВОТНА СРЕДИНА И ПРИРОДА (КАПИТАЛНИ РАСХОДИ) | 7.234.000 | 17.267.000 | 0 | 0 | 0 | 0 | 17.267.000 |
| 48 | КАПИТАЛНИ РАСХОДИ | 7.234.000 | 17.267.000 | 0 | 0 | 0 | 0 | 17.267.000 |
| 482 | Други градежни објекти | 7.234.000 | 17.267.000 | 0 | 0 | 0 | 0 | 17.267.000 |

ПОСЕБЕН ДЕЛ
Ниво на: СТАВКА

320.515.000 145.941.000 11.572.000 197.598.000 1.350.000 0 356.461.000

| Категорија Ставка | О П И С | Предходен буџет | Б У Џ Е Т | | | | | Вкупни расходи |
|----------------------|--|--------------------|-----------|--|-----------------------|-----------------------|-----------------------|-------------------|
| | | | Буџет | Расходи од самофинан. активности | Расходи од дотации | Расходи од донации | Расходи од кредити | |
| V1 | ДЕТСКИ ГРАДИНКИ | 39.592.000 | 0 | 7.578.000 | 33.221.000 | 0 | 0 | 40.799.000 |
| ПРИХОДИ: | | | | | | | | |
| V10 | ДЕТСКИ ГРАДИНКИ | 39.592.000 | 0 | 7.578.000 | 33.221.000 | 0 | 0 | 40.799.000 |
| РАСХОДИ: | | | | | | | | |
| 40 | ПЛАТИ И НАДОМЕСТОЦИ | 29.800.000 | 0 | 0 | 30.534.000 | 0 | 0 | 30.534.000 |
| 401 | Основни плати | 21.025.000 | 0 | 0 | 21.555.000 | 0 | 0 | 21.555.000 |
| 402 | Придонеси за социјално осигурување | 8.203.000 | 0 | 0 | 8.407.000 | 0 | 0 | 8.407.000 |
| 404 | Надоместоци | 572.000 | 0 | 0 | 572.000 | 0 | 0 | 572.000 |
| 42 | СТОКИ И УСЛУГИ | 9.792.000 | 0 | 7.578.000 | 2.272.000 | 0 | 0 | 9.850.000 |
| 421 | Комунални услуги, греење, комуникација и транспорт | 2.472.000 | 0 | 1.457.000 | 1.652.000 | 0 | 0 | 3.109.000 |
| 423 | Материјали и ситен инвентар | 4.335.000 | 0 | 4.270.000 | 127.000 | 0 | 0 | 4.397.000 |
| 424 | Поправки и тековно одржување | 410.000 | 0 | 210.000 | 190.000 | 0 | 0 | 400.000 |
| 425 | Договорни услуги | 643.000 | 0 | 573.000 | 93.000 | 0 | 0 | 666.000 |
| 426 | Други тековни расходи | 400.000 | 0 | 210.000 | 210.000 | 0 | 0 | 420.000 |
| 427 | Привремени вработувања | 1.532.000 | 0 | 858.000 | 0 | 0 | 0 | 858.000 |
| 46 | СУБВЕНЦИИ И ТРАНСФЕРИ | 0 | 0 | 0 | 415.000 | 0 | 0 | 415.000 |
| 464 | Разни трансфери | 0 | 0 | 0 | 415.000 | 0 | 0 | 415.000 |
| V10 | ДЕТСКИ ГРАДИНКИ | 39.592.000 | 0 | 7.578.000 | 33.221.000 | 0 | 0 | 40.799.000 |
| 40 | ПЛАТИ И НАДОМЕСТОЦИ | 29.800.000 | 0 | 0 | 30.534.000 | 0 | 0 | 30.534.000 |
| 401 | Основни плати | 21.025.000 | 0 | 0 | 21.555.000 | 0 | 0 | 21.555.000 |
| 402 | Придонеси за социјално осигурување | 8.203.000 | 0 | 0 | 8.407.000 | 0 | 0 | 8.407.000 |
| 404 | Надоместоци | 572.000 | 0 | 0 | 572.000 | 0 | 0 | 572.000 |
| 42 | СТОКИ И УСЛУГИ | 9.792.000 | 0 | 7.578.000 | 2.272.000 | 0 | 0 | 9.850.000 |
| 421 | Комунални услуги, греење, комуникација и транспорт | 2.472.000 | 0 | 1.457.000 | 1.652.000 | 0 | 0 | 3.109.000 |
| 423 | Материјали и ситен инвентар | 4.335.000 | 0 | 4.270.000 | 127.000 | 0 | 0 | 4.397.000 |
| 424 | Поправки и тековно одржување | 410.000 | 0 | 210.000 | 190.000 | 0 | 0 | 400.000 |
| 425 | Договорни услуги | 643.000 | 0 | 573.000 | 93.000 | 0 | 0 | 666.000 |
| 426 | Други тековни расходи | 400.000 | 0 | 210.000 | 210.000 | 0 | 0 | 420.000 |
| 427 | Привремени вработувања | 1.532.000 | 0 | 858.000 | 0 | 0 | 0 | 858.000 |
| 46 | СУБВЕНЦИИ И ТРАНСФЕРИ | 0 | 0 | 0 | 415.000 | 0 | 0 | 415.000 |
| 464 | Разни трансфери | 0 | 0 | 0 | 415.000 | 0 | 0 | 415.000 |

ПОСЕБЕН ДЕЛ
Ниво на: СТАВКА

320.515.000 145.941.000 11.572.000 197.598.000 1.350.000 0 356.461.000

| Категорија Ставка | О П И С | Предходен буџет | Б У Џ Е Т | | | | | Вкупни расходи |
|----------------------|--|--------------------|----------------|--|-----------------------|-----------------------|-----------------------|-------------------|
| | | | Буџет | Расходи од самофинан. активности | Расходи од дотации | Расходи од донации | Расходи од кредити | |
| W0 | ПРОТИВПОЖАРНА ЗАШТИТА | 6.951.000 | 1.346.000 | 0 | 6.175.000 | 0 | 0 | 7.521.000 |
| ПРИХОДИ : | | | | | | | | |
| W00 | ПРОТИВПОЖАРНА ЗАШТИТА | 6.951.000 | 1.346.000 | 0 | 6.175.000 | 0 | 0 | 7.521.000 |
| РАСХОДИ : | | | | | | | | |
| 40 | ПЛАТИ И НАДОМЕСТОЦИ | 6.175.000 | 570.000 | 0 | 6.175.000 | 0 | 0 | 6.745.000 |
| 401 | Основни плати | 5.390.000 | 520.000 | 0 | 5.305.000 | 0 | 0 | 5.825.000 |
| 402 | Придонеси за социјално осигурување | 785.000 | 50.000 | 0 | 870.000 | 0 | 0 | 920.000 |
| 42 | СТОКИ И УСЛУГИ | 776.000 | 776.000 | 0 | 0 | 0 | 0 | 776.000 |
| 421 | Комунални услуги, греење, комуникација и транспорт | 200.000 | 200.000 | 0 | 0 | 0 | 0 | 200.000 |
| 423 | Материјали и ситен инвентар | 220.000 | 220.000 | 0 | 0 | 0 | 0 | 220.000 |
| 424 | Поправки и тековно одржување | 64.000 | 64.000 | 0 | 0 | 0 | 0 | 64.000 |
| 425 | Договорни услуги | 40.000 | 40.000 | 0 | 0 | 0 | 0 | 40.000 |
| 427 | Привремени вработувања | 252.000 | 252.000 | 0 | 0 | 0 | 0 | 252.000 |
| W00 | ПРОТИВПОЖАРНА ЗАШТИТА | 6.951.000 | 1.346.000 | 0 | 6.175.000 | 0 | 0 | 7.521.000 |
| 40 | ПЛАТИ И НАДОМЕСТОЦИ | 6.175.000 | 570.000 | 0 | 6.175.000 | 0 | 0 | 6.745.000 |
| 401 | Основни плати | 5.390.000 | 520.000 | 0 | 5.305.000 | 0 | 0 | 5.825.000 |
| 402 | Придонеси за социјално осигурување | 785.000 | 50.000 | 0 | 870.000 | 0 | 0 | 920.000 |
| 42 | СТОКИ И УСЛУГИ | 776.000 | 776.000 | 0 | 0 | 0 | 0 | 776.000 |
| 421 | Комунални услуги, греење, комуникација и транспорт | 200.000 | 200.000 | 0 | 0 | 0 | 0 | 200.000 |
| 423 | Материјали и ситен инвентар | 220.000 | 220.000 | 0 | 0 | 0 | 0 | 220.000 |
| 424 | Поправки и тековно одржување | 64.000 | 64.000 | 0 | 0 | 0 | 0 | 64.000 |
| 425 | Договорни услуги | 40.000 | 40.000 | 0 | 0 | 0 | 0 | 40.000 |
| 427 | Привремени вработувања | 252.000 | 252.000 | 0 | 0 | 0 | 0 | 252.000 |

ПОСЕБЕН ДЕЛ

Ниво на: СТАВКА

320.515.000 145.941.000 11.572.000 197.598.000 1.350.000 0 356.461.000

| Категорија Ставка | О П И С | Предходен буџет | Б У Џ Е Т | | | | | Вкупни расходи |
|----------------------|-----------------------|--------------------|-----------|--|-----------------------|-----------------------|-----------------------|-------------------|
| | | | Буџет | Расходи од самофинан. активности | Расходи од дотации | Расходи од донации | Расходи од кредити | |
| X1 | РОДОВА ЕДНАКВОСТ | 100.000 | 300.000 | 0 | 0 | 0 | 0 | 300.000 |
| ПРИХОДИ : | | | | | | | | |
| X10 | РОДОВА ЕДНАКВОСТ | 100.000 | 300.000 | 0 | 0 | 0 | 0 | 300.000 |
| РАСХОДИ : | | | | | | | | |
| 46 | СУБВЕНЦИИ И ТРАНСФЕРИ | 100.000 | 300.000 | 0 | 0 | 0 | 0 | 300.000 |
| | 464 Разни трансфери | 100.000 | 300.000 | 0 | 0 | 0 | 0 | 300.000 |
| X10 | РОДОВА ЕДНАКВОСТ | 100.000 | 300.000 | 0 | 0 | 0 | 0 | 300.000 |
| 46 | СУБВЕНЦИИ И ТРАНСФЕРИ | 100.000 | 300.000 | 0 | 0 | 0 | 0 | 300.000 |
| | 464 Разни трансфери | 100.000 | 300.000 | 0 | 0 | 0 | 0 | 300.000 |

БИЛАНС НА ПРИХОДИ

Ниво на: Ставка

320.515.000 145.941.000 11.572.000 197.598.000 1.350.000 0 356.461.000

| Категорија Ставка | О П И С | Предходен буџет | Б У Џ Е Т | | | | | Вкупни приходи |
|----------------------|---|--------------------|-------------------|--|-----------------------|-----------------------|-----------------------|--------------------|
| | | | Буџет | Приходи од самофинан. активности | Приходи од дотации | Приходи од донации | Приходи од кредити | |
| 71 | ДАНОЧНИ ПРИХОДИ | 41.031.663 | 47.625.000 | 0 | 0 | 0 | 0 | 47.625.000 |
| 711 | Данок од доход, од добивка и од капитални добивки | 4.900.000 | 7.500.000 | 0 | 0 | 0 | 0 | 7.500.000 |
| 713 | Даноци на имот | 10.050.000 | 11.550.000 | 0 | 0 | 0 | 0 | 11.550.000 |
| 717 | Даноци на специфични услуги | 25.876.663 | 28.370.000 | 0 | 0 | 0 | 0 | 28.370.000 |
| 718 | Такси на користење или дозволи за вршење на дејност | 205.000 | 205.000 | 0 | 0 | 0 | 0 | 205.000 |
| 72 | НЕДАНОЧНИ ПРИХОДИ | 14.952.266 | 4.910.854 | 11.572.000 | 0 | 0 | 0 | 16.482.854 |
| 722 | Глоби, судски и административни такси | 310.266 | 510.266 | 0 | 0 | 0 | 0 | 510.266 |
| 723 | Такси и надоместоци | 10.917.000 | 500.000 | 9.878.000 | 0 | 0 | 0 | 10.378.000 |
| 725 | Други неданочни приходи | 3.725.000 | 3.900.588 | 1.694.000 | 0 | 0 | 0 | 5.594.588 |
| 73 | КАПИТАЛНИ ПРИХОДИ | 9.750.000 | 11.750.000 | 0 | 0 | 0 | 0 | 11.750.000 |
| 731 | Продажба на капитални средства | 1.000.000 | 1.000.000 | 0 | 0 | 0 | 0 | 1.000.000 |
| 733 | Продажба на земјиште и нематеријални вложувања | 8.750.000 | 10.750.000 | 0 | 0 | 0 | 0 | 10.750.000 |
| 74 | ТРАНСФЕРИ И ДОНАЦИИ | 254.781.071 | 81.655.146 | 0 | 197.598.000 | 1.350.000 | 0 | 280.603.146 |
| 741 | Трансфери од други нивоа на власт | 249.534.071 | 81.655.146 | 0 | 197.598.000 | 0 | 0 | 279.253.146 |
| 742 | Донации од странство | 5.247.000 | 0 | 0 | 0 | 1.350.000 | 0 | 1.350.000 |

БИЛАНС НА РАСХОДИ

Ниво на: Ставка

320.515.000 145.941.000 11.572.000 197.598.000 1.350.000 0 356.461.000

| Категорија Ставка | О П И С | Предходен буџет | Б У Џ Е Т | | | | | Вкупни расходи |
|----------------------|--|--------------------|-------------------|--|-----------------------|-----------------------|-----------------------|--------------------|
| | | | Буџет | Расходи од самофинан. активности | Расходи од дотации | Расходи од донации | Расходи од кредити | |
| 40 | ПЛАТИ И НАДОМЕСТОЦИ | 184.774.000 | 26.159.000 | 369.000 | 171.401.000 | 0 | 0 | 197.929.000 |
| 401 | Основни плати | 127.992.000 | 15.190.000 | 267.000 | 122.368.000 | 0 | 0 | 137.825.000 |
| 402 | Придонеси за социјално осигурување | 50.102.000 | 7.469.000 | 102.000 | 46.291.000 | 0 | 0 | 53.862.000 |
| 404 | Надоместоци | 6.680.000 | 3.500.000 | 0 | 2.742.000 | 0 | 0 | 6.242.000 |
| 41 | РЕЗЕРВИ И НЕДЕФИНИРАНИ РАСХОДИ | 300.000 | 300.000 | 0 | 0 | 0 | 0 | 300.000 |
| 412 | Постојана резерва (непредвидливи расходи) | 50.000 | 50.000 | 0 | 0 | 0 | 0 | 50.000 |
| 413 | Тековни резерви (разновидни расходи) | 250.000 | 250.000 | 0 | 0 | 0 | 0 | 250.000 |
| 42 | СТОКИ И УСЛУГИ | 68.521.000 | 33.335.000 | 10.683.000 | 22.474.000 | 1.350.000 | 0 | 67.842.000 |
| 420 | Патни и дневни расходи | 1.410.000 | 560.000 | 60.000 | 0 | 30.000 | 0 | 650.000 |
| 421 | Комунални услуги, греење, комуникација и транспорт | 20.330.000 | 12.025.000 | 2.177.000 | 8.619.000 | 30.000 | 0 | 22.851.000 |
| 423 | Материјали и ситен инвентар | 10.944.000 | 3.090.000 | 4.950.000 | 1.703.000 | 360.000 | 0 | 10.103.000 |
| 424 | Поправки и тековно одржување | 6.818.000 | 5.122.000 | 530.000 | 1.818.000 | 0 | 0 | 7.470.000 |
| 425 | Договорни услуги | 19.901.000 | 6.800.000 | 1.588.000 | 9.720.000 | 870.000 | 0 | 18.978.000 |
| 426 | Други тековни расходи | 2.314.000 | 986.000 | 500.000 | 614.000 | 60.000 | 0 | 2.160.000 |
| 427 | Привремени вработувања | 6.804.000 | 4.752.000 | 878.000 | 0 | 0 | 0 | 5.630.000 |
| 45 | КАМАТНИ ПЛАЌАЊА | 0 | 350.000 | 0 | 0 | 0 | 0 | 350.000 |
| 451 | Каматни плаќања кон нерезиденти кредитори | 0 | 350.000 | 0 | 0 | 0 | 0 | 350.000 |
| 46 | СУБВЕНЦИИ И ТРАНСФЕРИ | 17.529.000 | 15.986.000 | 390.000 | 1.934.000 | 0 | 0 | 18.310.000 |
| 461 | Субвенции за јавни претпријатија | 210.000 | 180.000 | 0 | 0 | 0 | 0 | 180.000 |
| 463 | Трансфери до невладини организации | 1.386.000 | 1.350.000 | 0 | 0 | 0 | 0 | 1.350.000 |
| 464 | Разни трансфери | 15.933.000 | 14.456.000 | 390.000 | 1.934.000 | 0 | 0 | 16.780.000 |
| 47 | СОЦИЈАЛНИ БЕНЕФИЦИИ | 800.000 | 1.000.000 | 0 | 0 | 0 | 0 | 1.000.000 |
| 471 | Социјални надоместоци | 800.000 | 1.000.000 | 0 | 0 | 0 | 0 | 1.000.000 |
| 48 | КАПИТАЛНИ РАСХОДИ | 48.591.000 | 68.811.000 | 130.000 | 1.789.000 | 0 | 0 | 70.730.000 |
| 480 | Купување на опрема и машини | 5.164.000 | 50.000 | 130.000 | 219.000 | 0 | 0 | 399.000 |
| 482 | Други градежни објекти | 42.829.000 | 68.761.000 | 0 | 1.260.000 | 0 | 0 | 70.021.000 |
| 483 | Купување на мебел | 598.000 | 0 | 0 | 310.000 | 0 | 0 | 310.000 |

ПОСЕБЕН ДЕЛ

Ниво на: СТАВКА

320.515.000 145.941.000 11.572.000 197.598.000 1.350.000 0 356.461.000

| Категорија Ставка | О П И С | Предходен буџет | Б У Џ Е Т | | | | | Вкупни расходи |
|----------------------|--|--------------------|------------------|--|-----------------------|-----------------------|-----------------------|-------------------|
| | | | Буџет | Расходи од самофинан. активности | Расходи од дотации | Расходи од донации | Расходи од кредити | |
| A0 | СОВЕТ НА ОПШТИНА | 12.850.000 | 10.220.000 | 0 | 0 | 0 | 0 | 10.220.000 |
| ПРИХОДИ : | | | | | | | | |
| A00 | СОВЕТ НА ОПШТИНА | 12.850.000 | 10.220.000 | 0 | 0 | 0 | 0 | 10.220.000 |
| РАСХОДИ : | | | | | | | | |
| 40 | ПЛАТИ И НАДОМЕСТОЦИ | 3.340.000 | 3.340.000 | 0 | 0 | 0 | 0 | 3.340.000 |
| 401 | Основни плати | 340.000 | 340.000 | 0 | 0 | 0 | 0 | 340.000 |
| 404 | Надоместоци | 3.000.000 | 3.000.000 | 0 | 0 | 0 | 0 | 3.000.000 |
| 41 | РЕЗЕРВИ И НЕДЕФИНИРАНИ РАСХОДИ | 200.000 | 200.000 | 0 | 0 | 0 | 0 | 200.000 |
| 412 | Постојана резерва (непредвидливи расходи) | 50.000 | 50.000 | 0 | 0 | 0 | 0 | 50.000 |
| 413 | Тековни резерви (разновидни расходи) | 150.000 | 150.000 | 0 | 0 | 0 | 0 | 150.000 |
| 42 | СТОКИ И УСЛУГИ | 750.000 | 750.000 | 0 | 0 | 0 | 0 | 750.000 |
| 420 | Патни и дневни расходи | 30.000 | 30.000 | 0 | 0 | 0 | 0 | 30.000 |
| 421 | Комунални услуги, греење, комуникација и транспорт | 520.000 | 520.000 | 0 | 0 | 0 | 0 | 520.000 |
| 423 | Материјали и ситен инвентар | 110.000 | 110.000 | 0 | 0 | 0 | 0 | 110.000 |
| 426 | Други тековни расходи | 90.000 | 90.000 | 0 | 0 | 0 | 0 | 90.000 |
| 46 | СУБВЕНЦИИ И ТРАНСФЕРИ | 8.560.000 | 5.930.000 | 0 | 0 | 0 | 0 | 5.930.000 |
| 461 | Субвенции за јавни претпријатија | 210.000 | 180.000 | 0 | 0 | 0 | 0 | 180.000 |
| 463 | Трансфери до невладини организации | 1.250.000 | 1.250.000 | 0 | 0 | 0 | 0 | 1.250.000 |
| 464 | Разни трансфери | 7.100.000 | 4.500.000 | 0 | 0 | 0 | 0 | 4.500.000 |
| A00 | СОВЕТ НА ОПШТИНА | 12.850.000 | 10.220.000 | 0 | 0 | 0 | 0 | 10.220.000 |
| 40 | ПЛАТИ И НАДОМЕСТОЦИ | 3.340.000 | 3.340.000 | 0 | 0 | 0 | 0 | 3.340.000 |
| 401 | Основни плати | 340.000 | 340.000 | 0 | 0 | 0 | 0 | 340.000 |
| 404 | Надоместоци | 3.000.000 | 3.000.000 | 0 | 0 | 0 | 0 | 3.000.000 |
| 41 | РЕЗЕРВИ И НЕДЕФИНИРАНИ РАСХОДИ | 200.000 | 200.000 | 0 | 0 | 0 | 0 | 200.000 |
| 412 | Постојана резерва (непредвидливи расходи) | 50.000 | 50.000 | 0 | 0 | 0 | 0 | 50.000 |
| 413 | Тековни резерви (разновидни расходи) | 150.000 | 150.000 | 0 | 0 | 0 | 0 | 150.000 |
| 42 | СТОКИ И УСЛУГИ | 750.000 | 750.000 | 0 | 0 | 0 | 0 | 750.000 |
| 420 | Патни и дневни расходи | 30.000 | 30.000 | 0 | 0 | 0 | 0 | 30.000 |
| 421 | Комунални услуги, греење, комуникација и транспорт | 520.000 | 520.000 | 0 | 0 | 0 | 0 | 520.000 |
| 423 | Материјали и ситен инвентар | 110.000 | 110.000 | 0 | 0 | 0 | 0 | 110.000 |
| 426 | Други тековни расходи | 90.000 | 90.000 | 0 | 0 | 0 | 0 | 90.000 |
| 46 | СУБВЕНЦИИ И ТРАНСФЕРИ | 8.560.000 | 5.930.000 | 0 | 0 | 0 | 0 | 5.930.000 |
| 461 | Субвенции за јавни претпријатија | 210.000 | 180.000 | 0 | 0 | 0 | 0 | 180.000 |
| 463 | Трансфери до невладини организации | 1.250.000 | 1.250.000 | 0 | 0 | 0 | 0 | 1.250.000 |
| 464 | Разни трансфери | 7.100.000 | 4.500.000 | 0 | 0 | 0 | 0 | 4.500.000 |

ПОСЕБЕН ДЕЛ
Ниво на: СТАВКА

320.515.000 145.941.000 11.572.000 197.598.000 1.350.000 0 356.461.000

| Категорија Ставка | О П И С | Предходен буџет | Б У Џ Е Т | | | | | Вкупни расходи |
|----------------------|----------------------------------|--------------------|-----------|--|-----------------------|-----------------------|-----------------------|-------------------|
| | | | Буџет | Расходи од самофинан. активности | Расходи од дотации | Расходи од донации | Расходи од кредити | |
| A1 | ИЗБОРНИ АКТИВНОСТИ И РЕФЕРЕНДУМ | 0 | 2.000.000 | 0 | 0 | 0 | 0 | 2.000.000 |
| ПРИХОДИ : | | | | | | | | |
| A10 | ИЗБОРНИ АКТИВНОСТИ И РЕФЕРЕНДУМИ | 0 | 2.000.000 | 0 | 0 | 0 | 0 | 2.000.000 |
| РАСХОДИ : | | | | | | | | |
| 46 | СУБВЕНЦИИ И ТРАНСФЕРИ | 0 | 2.000.000 | 0 | 0 | 0 | 0 | 2.000.000 |
| | 464 Разни трансфери | 0 | 2.000.000 | 0 | 0 | 0 | 0 | 2.000.000 |
| A10 | ИЗБОРНИ АКТИВНОСТИ И РЕФЕРЕНДУМИ | 0 | 2.000.000 | 0 | 0 | 0 | 0 | 2.000.000 |
| 46 | СУБВЕНЦИИ И ТРАНСФЕРИ | 0 | 2.000.000 | 0 | 0 | 0 | 0 | 2.000.000 |
| | 464 Разни трансфери | 0 | 2.000.000 | 0 | 0 | 0 | 0 | 2.000.000 |

ПОСЕБЕН ДЕЛ
Ниво на: СТАВКА

320.515.000 145.941.000 11.572.000 197.598.000 1.350.000 0 356.461.000

| Категорија Ставка | О П И С | Предходен буџет | Б У Џ Е Т | | | | | Вкупни расходи |
|----------------------|--|--------------------|------------------|--|-----------------------|-----------------------|-----------------------|-------------------|
| | | | Буџет | Расходи од самофинан. активности | Расходи од дотации | Расходи од донации | Расходи од кредити | |
| D0 | ГРАДОНАЧАЛНИК | 3.676.000 | 3.720.000 | 0 | 0 | 0 | 0 | 3.720.000 |
| ПРИХОДИ : | | | | | | | | |
| D00 | ГРАДОНАЧАЛНИК | 3.676.000 | 3.720.000 | 0 | 0 | 0 | 0 | 3.720.000 |
| РАСХОДИ : | | | | | | | | |
| 40 | ПЛАТИ И НАДОМЕСТОЦИ | 1.764.000 | 1.764.000 | 0 | 0 | 0 | 0 | 1.764.000 |
| 401 | Основни плати | 1.270.000 | 1.270.000 | 0 | 0 | 0 | 0 | 1.270.000 |
| 402 | Придонеси за социјално осигурување | 494.000 | 494.000 | 0 | 0 | 0 | 0 | 494.000 |
| 41 | РЕЗЕРВИ И НЕДЕФИНИРАНИ РАСХОДИ | 100.000 | 100.000 | 0 | 0 | 0 | 0 | 100.000 |
| 413 | Тековни резерви (разновидни расходи) | 100.000 | 100.000 | 0 | 0 | 0 | 0 | 100.000 |
| 42 | СТОКИ И УСЛУГИ | 862.000 | 756.000 | 0 | 0 | 0 | 0 | 756.000 |
| 420 | Патни и дневни расходи | 100.000 | 100.000 | 0 | 0 | 0 | 0 | 100.000 |
| 421 | Комунални услуги, греење, комуникација и транспорт | 380.000 | 380.000 | 0 | 0 | 0 | 0 | 380.000 |
| 423 | Материјали и ситен инвентар | 90.000 | 90.000 | 0 | 0 | 0 | 0 | 90.000 |
| 426 | Други тековни расходи | 292.000 | 186.000 | 0 | 0 | 0 | 0 | 186.000 |
| 46 | СУБВЕНЦИИ И ТРАНСФЕРИ | 150.000 | 100.000 | 0 | 0 | 0 | 0 | 100.000 |
| 464 | Разни трансфери | 150.000 | 100.000 | 0 | 0 | 0 | 0 | 100.000 |
| 47 | СОЦИЈАЛНИ БЕНЕФИЦИИ | 800.000 | 1.000.000 | 0 | 0 | 0 | 0 | 1.000.000 |
| 471 | Социјални надоместоци | 800.000 | 1.000.000 | 0 | 0 | 0 | 0 | 1.000.000 |
| D00 | ГРАДОНАЧАЛНИК | 3.676.000 | 3.720.000 | 0 | 0 | 0 | 0 | 3.720.000 |
| 40 | ПЛАТИ И НАДОМЕСТОЦИ | 1.764.000 | 1.764.000 | 0 | 0 | 0 | 0 | 1.764.000 |
| 401 | Основни плати | 1.270.000 | 1.270.000 | 0 | 0 | 0 | 0 | 1.270.000 |
| 402 | Придонеси за социјално осигурување | 494.000 | 494.000 | 0 | 0 | 0 | 0 | 494.000 |
| 41 | РЕЗЕРВИ И НЕДЕФИНИРАНИ РАСХОДИ | 100.000 | 100.000 | 0 | 0 | 0 | 0 | 100.000 |
| 413 | Тековни резерви (разновидни расходи) | 100.000 | 100.000 | 0 | 0 | 0 | 0 | 100.000 |
| 42 | СТОКИ И УСЛУГИ | 862.000 | 756.000 | 0 | 0 | 0 | 0 | 756.000 |
| 420 | Патни и дневни расходи | 100.000 | 100.000 | 0 | 0 | 0 | 0 | 100.000 |
| 421 | Комунални услуги, греење, комуникација и транспорт | 380.000 | 380.000 | 0 | 0 | 0 | 0 | 380.000 |
| 423 | Материјали и ситен инвентар | 90.000 | 90.000 | 0 | 0 | 0 | 0 | 90.000 |
| 426 | Други тековни расходи | 292.000 | 186.000 | 0 | 0 | 0 | 0 | 186.000 |
| 46 | СУБВЕНЦИИ И ТРАНСФЕРИ | 150.000 | 100.000 | 0 | 0 | 0 | 0 | 100.000 |
| 464 | Разни трансфери | 150.000 | 100.000 | 0 | 0 | 0 | 0 | 100.000 |
| 47 | СОЦИЈАЛНИ БЕНЕФИЦИИ | 800.000 | 1.000.000 | 0 | 0 | 0 | 0 | 1.000.000 |
| 471 | Социјални надоместоци | 800.000 | 1.000.000 | 0 | 0 | 0 | 0 | 1.000.000 |

ПОСЕБЕН ДЕЛ
Ниво на: СТАВКА

320.515.000 145.941.000 11.572.000 197.598.000 1.350.000 0 356.461.000

| Категорија Ставка | О П И С | Предходен буџет | Б У Џ Е Т | | | | | Вкупни расходи |
|----------------------|--|--------------------|---------------|--|-----------------------|-----------------------|-----------------------|-------------------|
| | | | Буџет | Расходи од самофинан. активности | Расходи од дотации | Расходи од донации | Расходи од кредити | |
| D1 | МЕСНА САМОУПРАВА | 50.000 | 50.000 | 0 | 0 | 0 | 0 | 50.000 |
| ПРИХОДИ : | | | | | | | | |
| D10 | МЕСНА САМОУПРАВА | 50.000 | 50.000 | 0 | 0 | 0 | 0 | 50.000 |
| РАСХОДИ : | | | | | | | | |
| 42 | СТОКИ И УСЛУГИ | 50.000 | 50.000 | 0 | 0 | 0 | 0 | 50.000 |
| | 421 Комунални услуги, греење, комуникација и транспорт | 50.000 | 50.000 | 0 | 0 | 0 | 0 | 50.000 |
| D10 | МЕСНА САМОУПРАВА | 50.000 | 50.000 | 0 | 0 | 0 | 0 | 50.000 |
| 42 | СТОКИ И УСЛУГИ | 50.000 | 50.000 | 0 | 0 | 0 | 0 | 50.000 |
| | 421 Комунални услуги, греење, комуникација и транспорт | 50.000 | 50.000 | 0 | 0 | 0 | 0 | 50.000 |

ПОСЕБЕН ДЕЛ
Ниво на: СТАВКА

320.515.000 145.941.000 11.572.000 197.598.000 1.350.000 0 356.461.000

| Категорија Ставка | О П И С | Предходен буџет | Б У Џ Е Т | | | | | Вкупни расходи |
|----------------------|--|--------------------|-------------------|--|-----------------------|-----------------------|-----------------------|-------------------|
| | | | Буџет | Расходи од самофинан. активности | Расходи од дотации | Расходи од донации | Расходи од кредити | |
| E0 | ОПШТИНСКА АДМИНИСТРАЦИЈА | 34.165.000 | 34.611.000 | 0 | 0 | 0 | 0 | 34.611.000 |
| ПРИХОДИ : | | | | | | | | |
| E00 | ОПШТИНСКА АДМИНИСТРАЦИЈА | 34.165.000 | 34.611.000 | 0 | 0 | 0 | 0 | 34.611.000 |
| РАСХОДИ : | | | | | | | | |
| 40 | ПЛАТИ И НАДОМЕСТОЦИ | 21.045.000 | 20.485.000 | 0 | 0 | 0 | 0 | 20.485.000 |
| 401 | Основни плати | 13.120.000 | 13.060.000 | 0 | 0 | 0 | 0 | 13.060.000 |
| 402 | Придонеси за социјално осигурување | 6.925.000 | 6.925.000 | 0 | 0 | 0 | 0 | 6.925.000 |
| 404 | Надоместоци | 1.000.000 | 500.000 | 0 | 0 | 0 | 0 | 500.000 |
| 42 | СТОКИ И УСЛУГИ | 10.620.000 | 9.920.000 | 0 | 0 | 0 | 0 | 9.920.000 |
| 420 | Патни и дневни расходи | 30.000 | 30.000 | 0 | 0 | 0 | 0 | 30.000 |
| 421 | Комунални услуги, греење, комуникација и транспорт | 2.375.000 | 2.325.000 | 0 | 0 | 0 | 0 | 2.325.000 |
| 423 | Материјали и ситен инвентар | 680.000 | 680.000 | 0 | 0 | 0 | 0 | 680.000 |
| 424 | Поправки и тековно одржување | 510.000 | 510.000 | 0 | 0 | 0 | 0 | 510.000 |
| 425 | Договорни услуги | 2.845.000 | 2.715.000 | 0 | 0 | 0 | 0 | 2.715.000 |
| 426 | Други тековни расходи | 680.000 | 660.000 | 0 | 0 | 0 | 0 | 660.000 |
| 427 | Привремени вработувања | 3.500.000 | 3.000.000 | 0 | 0 | 0 | 0 | 3.000.000 |
| 45 | КАМАТНИ ПЛАЌАЊА | 0 | 350.000 | 0 | 0 | 0 | 0 | 350.000 |
| 451 | Каматни плаќања кон нерезиденти кредитори | 0 | 350.000 | 0 | 0 | 0 | 0 | 350.000 |
| 46 | СУБВЕНЦИИ И ТРАНСФЕРИ | 2.500.000 | 3.856.000 | 0 | 0 | 0 | 0 | 3.856.000 |
| 464 | Разни трансфери | 2.500.000 | 3.856.000 | 0 | 0 | 0 | 0 | 3.856.000 |
| E00 | ОПШТИНСКА АДМИНИСТРАЦИЈА | 34.165.000 | 34.611.000 | 0 | 0 | 0 | 0 | 34.611.000 |
| 40 | ПЛАТИ И НАДОМЕСТОЦИ | 21.045.000 | 20.485.000 | 0 | 0 | 0 | 0 | 20.485.000 |
| 401 | Основни плати | 13.120.000 | 13.060.000 | 0 | 0 | 0 | 0 | 13.060.000 |
| 402 | Придонеси за социјално осигурување | 6.925.000 | 6.925.000 | 0 | 0 | 0 | 0 | 6.925.000 |
| 404 | Надоместоци | 1.000.000 | 500.000 | 0 | 0 | 0 | 0 | 500.000 |
| 42 | СТОКИ И УСЛУГИ | 10.620.000 | 9.920.000 | 0 | 0 | 0 | 0 | 9.920.000 |
| 420 | Патни и дневни расходи | 30.000 | 30.000 | 0 | 0 | 0 | 0 | 30.000 |
| 421 | Комунални услуги, греење, комуникација и транспорт | 2.375.000 | 2.325.000 | 0 | 0 | 0 | 0 | 2.325.000 |
| 423 | Материјали и ситен инвентар | 680.000 | 680.000 | 0 | 0 | 0 | 0 | 680.000 |
| 424 | Поправки и тековно одржување | 510.000 | 510.000 | 0 | 0 | 0 | 0 | 510.000 |
| 425 | Договорни услуги | 2.845.000 | 2.715.000 | 0 | 0 | 0 | 0 | 2.715.000 |
| 426 | Други тековни расходи | 680.000 | 660.000 | 0 | 0 | 0 | 0 | 660.000 |
| 427 | Привремени вработувања | 3.500.000 | 3.000.000 | 0 | 0 | 0 | 0 | 3.000.000 |
| 45 | КАМАТНИ ПЛАЌАЊА | 0 | 350.000 | 0 | 0 | 0 | 0 | 350.000 |
| 451 | Каматни плаќања кон нерезиденти кредитори | 0 | 350.000 | 0 | 0 | 0 | 0 | 350.000 |
| 46 | СУБВЕНЦИИ И ТРАНСФЕРИ | 2.500.000 | 3.856.000 | 0 | 0 | 0 | 0 | 3.856.000 |
| 464 | Разни трансфери | 2.500.000 | 3.856.000 | 0 | 0 | 0 | 0 | 3.856.000 |

ПОСЕБЕН ДЕЛ
Ниво на: СТАВКА

320.515.000 145.941.000 11.572.000 197.598.000 1.350.000 0 356.461.000

| Категорија Ставка | О П И С | Предходен буџет | Б У Џ Е Т | | | | | Вкупни расходи |
|----------------------|--------------------------------|--------------------|-----------|--|-----------------------|-----------------------|-----------------------|-------------------|
| | | | Буџет | Расходи од самофинан. активности | Расходи од дотации | Расходи од донации | Расходи од кредити | |
| EA | КАПИТАЛНИ РАСХОДИ НА ОПШТИНАТА | 50.000 | 50.000 | 0 | 0 | 0 | 0 | 50.000 |
| ПРИХОДИ: | | | | | | | | |
| EA0 | КАПИТАЛНИ ТРОШОЦИ НА ОПШТИНА | 50.000 | 50.000 | 0 | 0 | 0 | 0 | 50.000 |
| РАСХОДИ: | | | | | | | | |
| 48 | КАПИТАЛНИ РАСХОДИ | 50.000 | 50.000 | 0 | 0 | 0 | 0 | 50.000 |
| 480 | Купување на опрема и машини | 50.000 | 50.000 | 0 | 0 | 0 | 0 | 50.000 |
| EA0 | КАПИТАЛНИ ТРОШОЦИ НА ОПШТИНА | 50.000 | 50.000 | 0 | 0 | 0 | 0 | 50.000 |
| 48 | КАПИТАЛНИ РАСХОДИ | 50.000 | 50.000 | 0 | 0 | 0 | 0 | 50.000 |
| 480 | Купување на опрема и машини | 50.000 | 50.000 | 0 | 0 | 0 | 0 | 50.000 |

ПОСЕБЕН ДЕЛ
Ниво на: СТАВКА

320.515.000 145.941.000 11.572.000 197.598.000 1.350.000 0 356.461.000

| Категорија Ставка | О П И С | Предходен буџет | Б У Џ Е Т | | | | | Вкупни расходи |
|----------------------|--------------------------|--------------------|----------------|--|-----------------------|-----------------------|-----------------------|-------------------|
| | | | Буџет | Расходи од самофинан. активности | Расходи од дотации | Расходи од донации | Расходи од кредити | |
| F1 | УРБАНИСТИЧКО ПЛАНИРАЊЕ | 0 | 900.000 | 0 | 0 | 0 | 0 | 900.000 |
| ПРИХОДИ: | | | | | | | | |
| F10 | УРБАНИСТИЧКО ПЛАНИРАЊЕ | 0 | 900.000 | 0 | 0 | 0 | 0 | 900.000 |
| РАСХОДИ: | | | | | | | | |
| | 42 СТОКИ И УСЛУГИ | 0 | 900.000 | 0 | 0 | 0 | 0 | 900.000 |
| | 425 Договорни услуги | 0 | 900.000 | 0 | 0 | 0 | 0 | 900.000 |
| F10 | УРБАНИСТИЧКО ПЛАНИРАЊЕ | 0 | 900.000 | 0 | 0 | 0 | 0 | 900.000 |
| | 42 СТОКИ И УСЛУГИ | 0 | 900.000 | 0 | 0 | 0 | 0 | 900.000 |
| | 425 Договорни услуги | 0 | 900.000 | 0 | 0 | 0 | 0 | 900.000 |

ПОСЕБЕН ДЕЛ
Ниво на: СТАВКА

320.515.000 145.941.000 11.572.000 197.598.000 1.350.000 0 356.461.000

| Категорија Ставка | О П И С | Предходен буџет | Б У Џ Е Т | | | | | Вкупни расходи |
|----------------------|--------------------------------|--------------------|-----------|--|-----------------------|-----------------------|-----------------------|-------------------|
| | | | Буџет | Расходи од самофинан. активности | Расходи од дотации | Расходи од донации | Расходи од кредити | |
| F2 | УРЕДУВАЊЕ НА ГРАДЕЖНО ЗЕМЈИШТЕ | 0 | 0 | 0 | 0 | 0 | 0 | 0 |
| ПРИХОДИ : | | | | | | | | |
| F20 | УРЕДУВАЊЕ НА ГРАДЕЖНО ЗЕМЈИШТЕ | 0 | 0 | 0 | 0 | 0 | 0 | 0 |
| РАСХОДИ : | | | | | | | | |
| 48 | КАПИТАЛНИ РАСХОДИ | 0 | 0 | 0 | 0 | 0 | 0 | 0 |
| 482 | Други градежни објекти | 0 | 0 | 0 | 0 | 0 | 0 | 0 |
| F20 | УРЕДУВАЊЕ НА ГРАДЕЖНО ЗЕМЈИШТЕ | 0 | 0 | 0 | 0 | 0 | 0 | 0 |
| 48 | КАПИТАЛНИ РАСХОДИ | 0 | 0 | 0 | 0 | 0 | 0 | 0 |
| 482 | Други градежни објекти | 0 | 0 | 0 | 0 | 0 | 0 | 0 |

ПОСЕБЕН ДЕЛ
Ниво на: СТАВКА

320.515.000 145.941.000 11.572.000 197.598.000 1.350.000 0 356.461.000

| Категорија Ставка | О П И С | Предходен буџет | Б У Џ Е Т | | | | | Вкупни расходи |
|----------------------|---|--------------------|------------------|--|-----------------------|-----------------------|-----------------------|-------------------|
| | | | Буџет | Расходи од самофинан. активности | Расходи од дотации | Расходи од донации | Расходи од кредити | |
| FA | КАПИТАЛНИ РАСХОДИ ЗА УРЕДУВАЊЕ НА ГРАДЕЖНО ЗЕМЈИШТЕ | 162.000 | 1.129.352 | 0 | 0 | 0 | 0 | 1.129.352 |
| ПРИХОДИ: | | | | | | | | |
| FA0 | УРЕДУВАЊЕ НА ГРАДЕЖНО ЗЕМЈИШТЕ (КАПИТАЛНИ ТРОШОЦИ) | 162.000 | 1.129.352 | 0 | 0 | 0 | 0 | 1.129.352 |
| РАСХОДИ: | | | | | | | | |
| 48 | КАПИТАЛНИ РАСХОДИ | 162.000 | 1.129.352 | 0 | 0 | 0 | 0 | 1.129.352 |
| 482 | Други градежни објекти | 162.000 | 1.129.352 | 0 | 0 | 0 | 0 | 1.129.352 |
| FA0 | УРЕДУВАЊЕ НА ГРАДЕЖНО ЗЕМЈИШТЕ (КАПИТАЛНИ ТРОШОЦИ) | 162.000 | 1.129.352 | 0 | 0 | 0 | 0 | 1.129.352 |
| 48 | КАПИТАЛНИ РАСХОДИ | 162.000 | 1.129.352 | 0 | 0 | 0 | 0 | 1.129.352 |
| 482 | Други градежни објекти | 162.000 | 1.129.352 | 0 | 0 | 0 | 0 | 1.129.352 |

ПОСЕБЕН ДЕЛ
Ниво на: СТАВКА

320.515.000 145.941.000 11.572.000 197.598.000 1.350.000 0 356.461.000

| Категорија Ставка | О П И С | Предходен буџет | Б У Џ Е Т | | | | | Вкупни расходи |
|----------------------|--|--------------------|------------------|--|-----------------------|-----------------------|-----------------------|-------------------|
| | | | Буџет | Расходи од самофинан. активности | Расходи од дотации | Расходи од донации | Расходи од кредити | |
| G1 | ПОДДРШКА НА ЛОКАЛНИОТ ЕКОНОМСКИ РАЗВОЈ | 3.486.000 | 2.850.000 | 0 | 0 | 0 | 0 | 2.850.000 |
| ПРИХОДИ : | | | | | | | | |
| G10 | ПОДДРШКА НА ЛОКАЛНИОТ ЕКОНОМСКИ РАЗВОЈ | 3.486.000 | 2.850.000 | 0 | 0 | 0 | 0 | 2.850.000 |
| РАСХОДИ : | | | | | | | | |
| 42 | СТОКИ И УСЛУГИ | 2.050.000 | 2.050.000 | 0 | 0 | 0 | 0 | 2.050.000 |
| 421 | Комунални услуги, греење, комуникација и транспорт | 50.000 | 50.000 | 0 | 0 | 0 | 0 | 50.000 |
| 423 | Материјали и ситен инвентар | 100.000 | 100.000 | 0 | 0 | 0 | 0 | 100.000 |
| 425 | Договорни услуги | 400.000 | 400.000 | 0 | 0 | 0 | 0 | 400.000 |
| 427 | Привремени вработувања | 1.500.000 | 1.500.000 | 0 | 0 | 0 | 0 | 1.500.000 |
| 46 | СУБВЕНЦИИ И ТРАНСФЕРИ | 1.436.000 | 800.000 | 0 | 0 | 0 | 0 | 800.000 |
| 463 | Трансфери до невладини организации | 136.000 | 100.000 | 0 | 0 | 0 | 0 | 100.000 |
| 464 | Разни трансфери | 1.300.000 | 700.000 | 0 | 0 | 0 | 0 | 700.000 |
| G10 | ПОДДРШКА НА ЛОКАЛНИОТ ЕКОНОМСКИ РАЗВОЈ | 3.486.000 | 2.850.000 | 0 | 0 | 0 | 0 | 2.850.000 |
| 42 | СТОКИ И УСЛУГИ | 2.050.000 | 2.050.000 | 0 | 0 | 0 | 0 | 2.050.000 |
| 421 | Комунални услуги, греење, комуникација и транспорт | 50.000 | 50.000 | 0 | 0 | 0 | 0 | 50.000 |
| 423 | Материјали и ситен инвентар | 100.000 | 100.000 | 0 | 0 | 0 | 0 | 100.000 |
| 425 | Договорни услуги | 400.000 | 400.000 | 0 | 0 | 0 | 0 | 400.000 |
| 427 | Привремени вработувања | 1.500.000 | 1.500.000 | 0 | 0 | 0 | 0 | 1.500.000 |
| 46 | СУБВЕНЦИИ И ТРАНСФЕРИ | 1.436.000 | 800.000 | 0 | 0 | 0 | 0 | 800.000 |
| 463 | Трансфери до невладини организации | 136.000 | 100.000 | 0 | 0 | 0 | 0 | 100.000 |
| 464 | Разни трансфери | 1.300.000 | 700.000 | 0 | 0 | 0 | 0 | 700.000 |

ПОСЕБЕН ДЕЛ
Ниво на: СТАВКА

320.515.000 145.941.000 11.572.000 197.598.000 1.350.000 0 356.461.000

| Категорија Ставка | О П И С | Предходен буџет | Б У Џ Е Т | | | | | Вкупни расходи |
|----------------------|----------------------------------|--------------------|-------------------|--|-----------------------|-----------------------|-----------------------|-------------------|
| | | | Буџет | Расходи од самофинан. активности | Расходи од дотации | Расходи од донации | Расходи од кредити | |
| GA | ИЗГРАДБА НА ОБЈЕКТИ | 200.000 | 18.724.421 | 0 | 0 | 0 | 0 | 18.724.421 |
| ПРИХОДИ: | | | | | | | | |
| GA0 | ИЗГРАДБА НА КОМЕРЦИЈАЛНИ ОБЈЕКТИ | 200.000 | 18.724.421 | 0 | 0 | 0 | 0 | 18.724.421 |
| РАСХОДИ: | | | | | | | | |
| 48 | КАПИТАЛНИ РАСХОДИ | 200.000 | 18.724.421 | 0 | 0 | 0 | 0 | 18.724.421 |
| 482 | Други градежни објекти | 200.000 | 18.724.421 | 0 | 0 | 0 | 0 | 18.724.421 |
| GA0 | ИЗГРАДБА НА КОМЕРЦИЈАЛНИ ОБЈЕКТИ | 200.000 | 18.724.421 | 0 | 0 | 0 | 0 | 18.724.421 |
| 48 | КАПИТАЛНИ РАСХОДИ | 200.000 | 18.724.421 | 0 | 0 | 0 | 0 | 18.724.421 |
| 482 | Други градежни објекти | 200.000 | 18.724.421 | 0 | 0 | 0 | 0 | 18.724.421 |

ПОСЕБЕН ДЕЛ
Ниво на: СТАВКА

320.515.000 145.941.000 11.572.000 197.598.000 1.350.000 0 356.461.000

| Категорија Ставка | О П И С | Предходен буџет | Б У Џ Е Т | | | | | Вкупни расходи |
|----------------------|--|--------------------|-------------------|--|-----------------------|-----------------------|-----------------------|-------------------|
| | | | Буџет | Расходи од самофинан. активности | Расходи од дотации | Расходи од донации | Расходи од кредити | |
| J3 | ЈАВНО ОСВЕТЛУВАЊЕ | 12.362.000 | 13.862.000 | 0 | 0 | 0 | 0 | 13.862.000 |
| ПРИХОДИ : | | | | | | | | |
| J30 | ЈАВНО ОСВЕТЛУВАЊЕ | 12.362.000 | 13.862.000 | 0 | 0 | 0 | 0 | 13.862.000 |
| РАСХОДИ : | | | | | | | | |
| 42 | СТОКИ И УСЛУГИ | 12.362.000 | 13.862.000 | 0 | 0 | 0 | 0 | 13.862.000 |
| 421 | Комунални услуги, греење, комуникација и транспорт | 7.000.000 | 8.500.000 | 0 | 0 | 0 | 0 | 8.500.000 |
| 423 | Материјали и ситен инвентар | 1.800.000 | 1.800.000 | 0 | 0 | 0 | 0 | 1.800.000 |
| 424 | Поправки и тековно одржување | 3.562.000 | 3.562.000 | 0 | 0 | 0 | 0 | 3.562.000 |
| J30 | ЈАВНО ОСВЕТЛУВАЊЕ | 12.362.000 | 13.862.000 | 0 | 0 | 0 | 0 | 13.862.000 |
| 42 | СТОКИ И УСЛУГИ | 12.362.000 | 13.862.000 | 0 | 0 | 0 | 0 | 13.862.000 |
| 421 | Комунални услуги, греење, комуникација и транспорт | 7.000.000 | 8.500.000 | 0 | 0 | 0 | 0 | 8.500.000 |
| 423 | Материјали и ситен инвентар | 1.800.000 | 1.800.000 | 0 | 0 | 0 | 0 | 1.800.000 |
| 424 | Поправки и тековно одржување | 3.562.000 | 3.562.000 | 0 | 0 | 0 | 0 | 3.562.000 |

ПОСЕБЕН ДЕЛ

Ниво на: СТАВКА

320.515.000 145.941.000 11.572.000 197.598.000 1.350.000 0 356.461.000

| Категорија Ставка | О П И С | Предходен буџет | Б У Џ Е Т | | | | | Вкупни расходи |
|----------------------|---|--------------------|----------------|--|-----------------------|-----------------------|-----------------------|-------------------|
| | | | Буџет | Расходи од самофинан. активности | Расходи од дотации | Расходи од донации | Расходи од кредити | |
| J6 | ОДРЖУВАЊЕ И ЗАШТИТА НА ЛОКАЛНИ ПАТИШТА, УЛИЦИ И МОСТОВИ И РЕ | 508.000 | 600.000 | 0 | 0 | 0 | 0 | 600.000 |
| ПРИХОДИ : | | | | | | | | |
| J60 | ОДРЖУВАЊЕ И ЗАШТИТА НА ЛОКАЛНИ ПАТИШТА, УЛИЦИ И РЕГУЛИРАЊЕ НА | 508.000 | 600.000 | 0 | 0 | 0 | 0 | 600.000 |
| РАСХОДИ : | | | | | | | | |
| 42 | СТОКИ И УСЛУГИ | 508.000 | 600.000 | 0 | 0 | 0 | 0 | 600.000 |
| 423 | Материјали и ситен инвентар | 35.000 | 90.000 | 0 | 0 | 0 | 0 | 90.000 |
| 424 | Поправки и тековно одржување | 473.000 | 510.000 | 0 | 0 | 0 | 0 | 510.000 |
| J60 | ОДРЖУВАЊЕ И ЗАШТИТА НА ЛОКАЛНИ ПАТИШТА, УЛИЦИ И РЕГУЛИРАЊЕ | 508.000 | 600.000 | 0 | 0 | 0 | 0 | 600.000 |
| 42 | СТОКИ И УСЛУГИ | 508.000 | 600.000 | 0 | 0 | 0 | 0 | 600.000 |
| 423 | Материјали и ситен инвентар | 35.000 | 90.000 | 0 | 0 | 0 | 0 | 90.000 |
| 424 | Поправки и тековно одржување | 473.000 | 510.000 | 0 | 0 | 0 | 0 | 510.000 |

ПОСЕБЕН ДЕЛ
Ниво на: СТАВКА

320.515.000 145.941.000 11.572.000 197.598.000 1.350.000 0 356.461.000

| Категорија Ставка | О П И С | Предходен буџет | Б У Џ Е Т | | | | | Вкупни расходи |
|----------------------|----------------------------------|--------------------|----------------|--|-----------------------|-----------------------|-----------------------|-------------------|
| | | | Буџет | Расходи од самофинан. активности | Расходи од дотации | Расходи од донации | Расходи од кредити | |
| J8 | ДРУГИ КОМУНАЛНИ УСЛУГИ | 621.000 | 621.000 | 0 | 0 | 0 | 0 | 621.000 |
| ПРИХОДИ: | | | | | | | | |
| J80 | ДРУГИ КОМУНАЛНИ УСЛУГИ | 621.000 | 621.000 | 0 | 0 | 0 | 0 | 621.000 |
| РАСХОДИ: | | | | | | | | |
| 42 | СТОКИ И УСЛУГИ | 621.000 | 621.000 | 0 | 0 | 0 | 0 | 621.000 |
| | 424 Поправки и тековно одржување | 276.000 | 276.000 | 0 | 0 | 0 | 0 | 276.000 |
| | 425 Договорни услуги | 345.000 | 345.000 | 0 | 0 | 0 | 0 | 345.000 |
| J80 | ДРУГИ КОМУНАЛНИ УСЛУГИ | 621.000 | 621.000 | 0 | 0 | 0 | 0 | 621.000 |
| 42 | СТОКИ И УСЛУГИ | 621.000 | 621.000 | 0 | 0 | 0 | 0 | 621.000 |
| | 424 Поправки и тековно одржување | 276.000 | 276.000 | 0 | 0 | 0 | 0 | 276.000 |
| | 425 Договорни услуги | 345.000 | 345.000 | 0 | 0 | 0 | 0 | 345.000 |

ПОСЕБЕН ДЕЛ

Ниво на: СТАВКА

320.515.000 145.941.000 11.572.000 197.598.000 1.350.000 0 356.461.000

| Категорија Ставка | О П И С | Предходен буџет | Б У Џ Е Т | | | | | Вкупни расходи |
|----------------------|------------------------------------|--------------------|-----------|--|-----------------------|-----------------------|-----------------------|-------------------|
| | | | Буџет | Расходи од самофинан. активности | Расходи од дотации | Расходи од донации | Расходи од кредити | |
| J9 | ОДРЖУВАЊЕ НА ПРОСТОРИ ЗА ПАРКИРАЊЕ | 0 | 100.000 | 0 | 0 | 0 | 0 | 100.000 |
| ПРИХОДИ : | | | | | | | | |
| J90 | ОДРЖУВАЊЕ НА ПРОСТОРИ ЗА ПАРКИРАЊЕ | 0 | 100.000 | 0 | 0 | 0 | 0 | 100.000 |
| РАСХОДИ : | | | | | | | | |
| 42 | СТОКИ И УСЛУГИ | 0 | 100.000 | 0 | 0 | 0 | 0 | 100.000 |
| 424 | Поправки и тековно одржување | 0 | 100.000 | 0 | 0 | 0 | 0 | 100.000 |
| J90 | ОДРЖУВАЊЕ НА ПРОСТОРИ ЗА ПАРКИРАЊЕ | 0 | 100.000 | 0 | 0 | 0 | 0 | 100.000 |
| 42 | СТОКИ И УСЛУГИ | 0 | 100.000 | 0 | 0 | 0 | 0 | 100.000 |
| 424 | Поправки и тековно одржување | 0 | 100.000 | 0 | 0 | 0 | 0 | 100.000 |

ПОСЕБЕН ДЕЛ

Ниво на: СТАВКА

320.515.000 145.941.000 11.572.000 197.598.000 1.350.000 0 356.461.000

| Категорија Ставка | О П И С | Предходен буџет | Б У Џ Е Т | | | | | Вкупни расходи |
|----------------------|--|--------------------|-------------------|--|-----------------------|-----------------------|-----------------------|-------------------|
| | | | Буџет | Расходи од самофинан. активности | Расходи од дотации | Расходи од донации | Расходи од кредити | |
| JD | ИЗГРАДБА И РЕКОНСТРУКЦИЈА НА ЛОКАЛНИ ПАТИШТА, УЛИЦИ И МОСТОВ | 9.530.000 | 20.460.227 | 0 | 0 | 0 | 0 | 20.460.227 |
| ПРИХОДИ : | | | | | | | | |
| JD0 | ИЗГРАДБА И РЕКОНСТРУКЦИЈА НА ЛОКАЛНИ ПАТИШТА И УЛИЦИ | 6.680.000 | 17.610.227 | 0 | 0 | 0 | 0 | 17.610.227 |
| JDA | Изградба на локални улици и патишта во град Валандово и населени места | 2.850.000 | 2.850.000 | 0 | 0 | 0 | 0 | 2.850.000 |
| РАСХОДИ : | | | | | | | | |
| 48 | КАПИТАЛНИ РАСХОДИ | 9.530.000 | 20.460.227 | 0 | 0 | 0 | 0 | 20.460.227 |
| 482 | Други градежни објекти | 9.530.000 | 20.460.227 | 0 | 0 | 0 | 0 | 20.460.227 |
| JD0 | ИЗГРАДБА И РЕКОНСТРУКЦИЈА НА ЛОКАЛНИ ПАТИШТА И УЛИЦИ | 6.680.000 | 17.610.227 | 0 | 0 | 0 | 0 | 17.610.227 |
| 48 | КАПИТАЛНИ РАСХОДИ | 6.680.000 | 17.610.227 | 0 | 0 | 0 | 0 | 17.610.227 |
| 482 | Други градежни објекти | 6.680.000 | 17.610.227 | 0 | 0 | 0 | 0 | 17.610.227 |
| JDA | Изградба на локални улици и патишта во град Валандово и населени места | 2.850.000 | 2.850.000 | 0 | 0 | 0 | 0 | 2.850.000 |
| 48 | КАПИТАЛНИ РАСХОДИ | 2.850.000 | 2.850.000 | 0 | 0 | 0 | 0 | 2.850.000 |
| 482 | Други градежни објекти | 2.850.000 | 2.850.000 | 0 | 0 | 0 | 0 | 2.850.000 |

ПОСЕБЕН ДЕЛ
Ниво на: СТАВКА

320.515.000 145.941.000 11.572.000 197.598.000 1.350.000 0 356.461.000

| Категорија Ставка | О П И С | Предходен буџет | Б У Џ Е Т | | | | | Вкупни расходи |
|----------------------|---------------------------------------|--------------------|-----------|--|-----------------------|-----------------------|-----------------------|-------------------|
| | | | Буџет | Расходи од самофинан. активности | Расходи од дотации | Расходи од донации | Расходи од кредити | |
| JF | ИЗГРАДБА НА СООБРАКАЈНА СИГНАЛИЗАЦИЈА | 0 | 200.000 | 0 | 0 | 0 | 0 | 200.000 |
| ПРИХОДИ: | | | | | | | | |
| JF0 | ИЗГРАДБА НА СООБРАКАЈНА СИГНАЛИЗАЦИЈА | 0 | 200.000 | 0 | 0 | 0 | 0 | 200.000 |
| РАСХОДИ: | | | | | | | | |
| 48 | КАПИТАЛНИ РАСХОДИ | 0 | 200.000 | 0 | 0 | 0 | 0 | 200.000 |
| 482 | Други градежни објекти | 0 | 200.000 | 0 | 0 | 0 | 0 | 200.000 |
| JF0 | ИЗГРАДБА НА СООБРАКАЈНА СИГНАЛИЗАЦИЈА | 0 | 200.000 | 0 | 0 | 0 | 0 | 200.000 |
| 48 | КАПИТАЛНИ РАСХОДИ | 0 | 200.000 | 0 | 0 | 0 | 0 | 200.000 |
| 482 | Други градежни објекти | 0 | 200.000 | 0 | 0 | 0 | 0 | 200.000 |

ПОСЕБЕН ДЕЛ
Ниво на: СТАВКА

320.515.000 145.941.000 11.572.000 197.598.000 1.350.000 0 356.461.000

| Категорија Ставка | О П И С | Предходен буџет | Б У Џ Е Т | | | | | Вкупни расходи |
|----------------------|---------------------------------------|--------------------|-----------|--|-----------------------|-----------------------|-----------------------|-------------------|
| | | | Буџет | Расходи од самофинан. активности | Расходи од дотации | Расходи од донации | Расходи од кредити | |
| JG | ИЗГРАДБА НА СИСТЕМИ ЗА ВОДОСНАБДУВАЊЕ | 1.605.000 | 0 | 0 | 0 | 0 | 0 | 0 |
| ПРИХОДИ: | | | | | | | | |
| JG0 | ИЗГРАДБА НА СИСТЕМИ ЗА ВОДОСНАБДУВАЊЕ | 1.605.000 | 0 | 0 | 0 | 0 | 0 | 0 |
| РАСХОДИ: | | | | | | | | |
| 48 | КАПИТАЛНИ РАСХОДИ | 1.605.000 | 0 | 0 | 0 | 0 | 0 | 0 |
| 482 | Други градежни објекти | 1.605.000 | 0 | 0 | 0 | 0 | 0 | 0 |
| JG0 | ИЗГРАДБА НА СИСТЕМИ ЗА ВОДОСНАБДУВАЊЕ | 1.605.000 | 0 | 0 | 0 | 0 | 0 | 0 |
| 48 | КАПИТАЛНИ РАСХОДИ | 1.605.000 | 0 | 0 | 0 | 0 | 0 | 0 |
| 482 | Други градежни објекти | 1.605.000 | 0 | 0 | 0 | 0 | 0 | 0 |

ПОСЕБЕН ДЕЛ
Ниво на: СТАВКА

320.515.000 145.941.000 11.572.000 197.598.000 1.350.000 0 356.461.000

| Категорија Ставка | О П И С | Предходен буџет | Б У Џ Е Т | | | | | Вкупни расходи |
|----------------------|---|--------------------|-----------|--|-----------------------|-----------------------|-----------------------|-------------------|
| | | | Буџет | Расходи од самофинан. активности | Расходи од дотации | Расходи од донации | Расходи од кредити | |
| J1 | ИЗГРАДБА НА СИСТЕМИ ЗА ОДВЕДУВАЊЕ И ПРЕЧИСТУВАЊЕ НА ОТПАДНИ | 0 | 1.200.000 | 0 | 0 | 0 | 0 | 1.200.000 |
| ПРИХОДИ: | | | | | | | | |
| J10 | ИЗГРАДБА НА СИСТЕМИ ЗА ОДВЕДУВАЊЕ И ПРЕЧИСТУВАЊЕ НА ОТПАДНИ | 0 | 1.200.000 | 0 | 0 | 0 | 0 | 1.200.000 |
| РАСХОДИ: | | | | | | | | |
| 48 | КАПИТАЛНИ РАСХОДИ | 0 | 1.200.000 | 0 | 0 | 0 | 0 | 1.200.000 |
| 482 | Други градежни објекти | 0 | 1.200.000 | 0 | 0 | 0 | 0 | 1.200.000 |
| J10 | ИЗГРАДБА НА СИСТЕМИ ЗА ОДВЕДУВАЊЕ И ПРЕЧИСТУВАЊЕ НА ОТПАДНИ | 0 | 1.200.000 | 0 | 0 | 0 | 0 | 1.200.000 |
| 48 | КАПИТАЛНИ РАСХОДИ | 0 | 1.200.000 | 0 | 0 | 0 | 0 | 1.200.000 |
| 482 | Други градежни објекти | 0 | 1.200.000 | 0 | 0 | 0 | 0 | 1.200.000 |

ПОСЕБЕН ДЕЛ
Ниво на: СТАВКА

320.515.000 145.941.000 11.572.000 197.598.000 1.350.000 0 356.461.000

| Категорија Ставка | О П И С | Предходен буџет | Б У Џ Е Т | | | | | Вкупни расходи |
|----------------------|---|--------------------|-----------|--|-----------------------|-----------------------|-----------------------|-------------------|
| | | | Буџет | Расходи од самофинан. активности | Расходи од дотации | Расходи од донации | Расходи од кредити | |
| JM | КАПИТАЛНИ РАСХОДИ ЗА ПАРКОВИ И ЗЕЛЕНИЛО | 820.000 | 1.500.000 | 0 | 0 | 0 | 0 | 1.500.000 |
| ПРИХОДИ: | | | | | | | | |
| JM0 | ПАРКОВИ И ЗЕЛЕНИЛО (КАПИТАЛНИ РАСХОДИ) | 820.000 | 1.500.000 | 0 | 0 | 0 | 0 | 1.500.000 |
| РАСХОДИ: | | | | | | | | |
| 48 | КАПИТАЛНИ РАСХОДИ | 820.000 | 1.500.000 | 0 | 0 | 0 | 0 | 1.500.000 |
| 482 | Други градежни објекти | 820.000 | 1.500.000 | 0 | 0 | 0 | 0 | 1.500.000 |
| JM0 | ПАРКОВИ И ЗЕЛЕНИЛО (КАПИТАЛНИ РАСХОДИ) | 820.000 | 1.500.000 | 0 | 0 | 0 | 0 | 1.500.000 |
| 48 | КАПИТАЛНИ РАСХОДИ | 820.000 | 1.500.000 | 0 | 0 | 0 | 0 | 1.500.000 |
| 482 | Други градежни објекти | 820.000 | 1.500.000 | 0 | 0 | 0 | 0 | 1.500.000 |

ПОСЕБЕН ДЕЛ
Ниво на: СТАВКА

320.515.000 145.941.000 11.572.000 197.598.000 1.350.000 0 356.461.000

| Категорија Ставка | О П И С | Предходен буџет | Б У Џ Е Т | | | | | Вкупни расходи |
|----------------------|------------------------------------|--------------------|-----------|--|-----------------------|-----------------------|-----------------------|-------------------|
| | | | Буџет | Расходи од самофинан. активности | Расходи од дотации | Расходи од донации | Расходи од кредити | |
| JN | КАПИТАЛНИ РАСХОДИ ЗА УРБАНА ОПРЕМА | 0 | 800.000 | 0 | 0 | 0 | 0 | 800.000 |
| ПРИХОДИ : | | | | | | | | |
| JN0 | УРБАНА ОПРЕМА (КАПИТАЛНИ РАСХОДИ) | 0 | 800.000 | 0 | 0 | 0 | 0 | 800.000 |
| РАСХОДИ : | | | | | | | | |
| 48 | КАПИТАЛНИ РАСХОДИ | 0 | 800.000 | 0 | 0 | 0 | 0 | 800.000 |
| 482 | Други градежни објекти | 0 | 800.000 | 0 | 0 | 0 | 0 | 800.000 |
| JN0 | УРБАНА ОПРЕМА (КАПИТАЛНИ РАСХОДИ) | 0 | 800.000 | 0 | 0 | 0 | 0 | 800.000 |
| 48 | КАПИТАЛНИ РАСХОДИ | 0 | 800.000 | 0 | 0 | 0 | 0 | 800.000 |
| 482 | Други градежни објекти | 0 | 800.000 | 0 | 0 | 0 | 0 | 800.000 |

ПОСЕБЕН ДЕЛ
Ниво на: СТАВКА

320.515.000 145.941.000 11.572.000 197.598.000 1.350.000 0 356.461.000

| Категорија Ставка | О П И С | Предходен буџет | Б У Џ Е Т | | | | | Вкупни расходи |
|----------------------|--|--------------------|-----------|--|-----------------------|-----------------------|-----------------------|-------------------|
| | | | Буџет | Расходи од самофинан. активности | Расходи од дотации | Расходи од донации | Расходи од кредити | |
| K1 | БИБЛИОТЕКАРСТВО | 30.000 | 0 | 0 | 30.000 | 0 | 0 | 30.000 |
| ПРИХОДИ : | | | | | | | | |
| K10 | БИБЛИОТЕКАРСТВО | 30.000 | 0 | 0 | 30.000 | 0 | 0 | 30.000 |
| РАСХОДИ : | | | | | | | | |
| 42 | СТОКИ И УСЛУГИ | 30.000 | 0 | 0 | 30.000 | 0 | 0 | 30.000 |
| | 421 Комунални услуги, греење, комуникација и транспорт | 30.000 | 0 | 0 | 30.000 | 0 | 0 | 30.000 |
| K10 | БИБЛИОТЕКАРСТВО | 30.000 | 0 | 0 | 30.000 | 0 | 0 | 30.000 |
| 42 | СТОКИ И УСЛУГИ | 30.000 | 0 | 0 | 30.000 | 0 | 0 | 30.000 |
| | 421 Комунални услуги, греење, комуникација и транспорт | 30.000 | 0 | 0 | 30.000 | 0 | 0 | 30.000 |

ПОСЕБЕН ДЕЛ

Ниво на: СТАВКА

320.515.000 145.941.000 11.572.000 197.598.000 1.350.000 0 356.461.000

| Категорија Ставка | О П И С | Предходен буџет | Б У Џ Е Т | | | | | Вкупни расходи |
|----------------------|--|--------------------|-----------|--|-----------------------|-----------------------|-----------------------|-------------------|
| | | | Буџет | Расходи од самофинан. активности | Расходи од дотации | Расходи од донации | Расходи од кредити | |
| K2 | МУЗИЧКА И СЦЕНСКО - УМЕТНИЧКА ДЕЈНОСТ | 9.322.000 | 0 | 1.304.000 | 8.387.000 | 0 | 0 | 9.691.000 |
| ПРИХОДИ : | | | | | | | | |
| K20 | МУЗИЧКА И СЦЕНСКО - УМЕТНИЧКА ДЕЈНОСТ | 9.322.000 | 0 | 1.304.000 | 8.387.000 | 0 | 0 | 9.691.000 |
| РАСХОДИ : | | | | | | | | |
| 40 | ПЛАТИ И НАДОМЕСТОЦИ | 7.725.000 | 0 | 369000 | 8.108.000 | 0 | 0 | 8.477.000 |
| 401 | Основни плати | 5.467.000 | 0 | 267.000 | 5.865.000 | 0 | 0 | 6.132.000 |
| 402 | Придонеси за социјално осигурување | 2.148.000 | 0 | 102.000 | 2.243.000 | 0 | 0 | 2.345.000 |
| 404 | Надоместоци | 110.000 | 0 | 0 | 0 | 0 | 0 | 0 |
| 42 | СТОКИ И УСЛУГИ | 990.000 | 0 | 585000 | 200.000 | 0 | 0 | 785.000 |
| 421 | Комунални услуги, греење, комуникација и транспорт | 410.000 | 0 | 50.000 | 190.000 | 0 | 0 | 240.000 |
| 423 | Материјали и ситен инвентар | 195.000 | 0 | 150.000 | 10.000 | 0 | 0 | 160.000 |
| 424 | Поправки и тековно одржување | 35.000 | 0 | 35.000 | 0 | 0 | 0 | 35.000 |
| 425 | Договорни услуги | 270.000 | 0 | 270.000 | 0 | 0 | 0 | 270.000 |
| 426 | Други тековни расходи | 80.000 | 0 | 80.000 | 0 | 0 | 0 | 80.000 |
| 46 | СУБВЕНЦИИ И ТРАНСФЕРИ | 607.000 | 0 | 350000 | 79.000 | 0 | 0 | 429.000 |
| 464 | Разни трансфери | 607.000 | 0 | 350.000 | 79.000 | 0 | 0 | 429.000 |
| K20 | МУЗИЧКА И СЦЕНСКО - УМЕТНИЧКА ДЕЈНОСТ | 9.322.000 | 0 | 1.304.000 | 8.387.000 | 0 | 0 | 9.691.000 |
| 40 | ПЛАТИ И НАДОМЕСТОЦИ | 7.725.000 | 0 | 369.000 | 8.108.000 | 0 | 0 | 8.477.000 |
| 401 | Основни плати | 5.467.000 | 0 | 267.000 | 5.865.000 | 0 | 0 | 6.132.000 |
| 402 | Придонеси за социјално осигурување | 2.148.000 | 0 | 102.000 | 2.243.000 | 0 | 0 | 2.345.000 |
| 404 | Надоместоци | 110.000 | 0 | 0 | 0 | 0 | 0 | 0 |
| 42 | СТОКИ И УСЛУГИ | 990.000 | 0 | 585.000 | 200.000 | 0 | 0 | 785.000 |
| 421 | Комунални услуги, греење, комуникација и транспорт | 410.000 | 0 | 50.000 | 190.000 | 0 | 0 | 240.000 |
| 423 | Материјали и ситен инвентар | 195.000 | 0 | 150.000 | 10.000 | 0 | 0 | 160.000 |
| 424 | Поправки и тековно одржување | 35.000 | 0 | 35.000 | 0 | 0 | 0 | 35.000 |
| 425 | Договорни услуги | 270.000 | 0 | 270.000 | 0 | 0 | 0 | 270.000 |
| 426 | Други тековни расходи | 80.000 | 0 | 80.000 | 0 | 0 | 0 | 80.000 |
| 46 | СУБВЕНЦИИ И ТРАНСФЕРИ | 607.000 | 0 | 350.000 | 79.000 | 0 | 0 | 429.000 |
| 464 | Разни трансфери | 607.000 | 0 | 350.000 | 79.000 | 0 | 0 | 429.000 |

ПОСЕБЕН ДЕЛ
Ниво на: СТАВКА

320.515.000 145.941.000 11.572.000 197.598.000 1.350.000 0 356.461.000

| Категорија Ставка | О П И С | Предходен буџет | Б У Џ Е Т | | | | | Вкупни расходи |
|----------------------|--|--------------------|-----------|--|-----------------------|-----------------------|-----------------------|-------------------|
| | | | Буџет | Расходи од самофинан. активности | Расходи од дотации | Расходи од донации | Расходи од кредити | |
| K3 | МУЗЕЈСКА И КИНОТЕЧНА ДЕЈНОСТ | 30.000 | 0 | 0 | 30.000 | 0 | 0 | 30.000 |
| ПРИХОДИ: | | | | | | | | |
| K30 | МУЗЕЈСКА И КИНОТЕЧНА ДЕЈНОСТ | 30.000 | 0 | 0 | 30.000 | 0 | 0 | 30.000 |
| РАСХОДИ: | | | | | | | | |
| 42 | СТОКИ И УСЛУГИ | 30.000 | 0 | 0 | 30.000 | 0 | 0 | 30.000 |
| | 421 Комунални услуги, греење, комуникација и транспорт | 30.000 | 0 | 0 | 30.000 | 0 | 0 | 30.000 |
| K30 | МУЗЕЈСКА И КИНОТЕЧНА ДЕЈНОСТ | 30.000 | 0 | 0 | 30.000 | 0 | 0 | 30.000 |
| 42 | СТОКИ И УСЛУГИ | 30.000 | 0 | 0 | 30.000 | 0 | 0 | 30.000 |
| | 421 Комунални услуги, греење, комуникација и транспорт | 30.000 | 0 | 0 | 30.000 | 0 | 0 | 30.000 |

ПОСЕБЕН ДЕЛ
Ниво на: СТАВКА

320.515.000 145.941.000 11.572.000 197.598.000 1.350.000 0 356.461.000

| Категорија Ставка | О П И С | Предходен буџет | Б У Џ Е Т | | | | | Вкупни расходи |
|----------------------|-----------------------------------|--------------------|------------------|--|-----------------------|-----------------------|-----------------------|-------------------|
| | | | Буџет | Расходи од самофинан. активности | Расходи од дотации | Расходи од донации | Расходи од кредити | |
| K4 | КУЛТУРНИ МАНИФЕСТАЦИИ И ТВОРЕШТВО | 6.450.000 | 5.850.000 | 0 | 0 | 0 | 0 | 5.850.000 |
| ПРИХОДИ : | | | | | | | | |
| K40 | КУЛТУРНИ МАНИФЕСТАЦИИ И ТВОРЕШТВО | 6.450.000 | 5.850.000 | 0 | 0 | 0 | 0 | 5.850.000 |
| РАСХОДИ : | | | | | | | | |
| 42 | СТОКИ И УСЛУГИ | 3.450.000 | 2.850.000 | 0 | 0 | 0 | 0 | 2.850.000 |
| | 420 Патни и дневни расходи | 400.000 | 400.000 | 0 | 0 | 0 | 0 | 400.000 |
| | 425 Договорни услуги | 3.000.000 | 2.400.000 | 0 | 0 | 0 | 0 | 2.400.000 |
| | 426 Други тековни расходи | 50.000 | 50.000 | 0 | 0 | 0 | 0 | 50.000 |
| 46 | СУБВЕНЦИИ И ТРАНСФЕРИ | 3.000.000 | 3.000.000 | 0 | 0 | 0 | 0 | 3.000.000 |
| | 464 Разни трансфери | 3.000.000 | 3.000.000 | 0 | 0 | 0 | 0 | 3.000.000 |
| K40 | КУЛТУРНИ МАНИФЕСТАЦИИ И ТВОРЕШТВО | 6.450.000 | 5.850.000 | 0 | 0 | 0 | 0 | 5.850.000 |
| 42 | СТОКИ И УСЛУГИ | 3.450.000 | 2.850.000 | 0 | 0 | 0 | 0 | 2.850.000 |
| | 420 Патни и дневни расходи | 400.000 | 400.000 | 0 | 0 | 0 | 0 | 400.000 |
| | 425 Договорни услуги | 3.000.000 | 2.400.000 | 0 | 0 | 0 | 0 | 2.400.000 |
| | 426 Други тековни расходи | 50.000 | 50.000 | 0 | 0 | 0 | 0 | 50.000 |
| 46 | СУБВЕНЦИИ И ТРАНСФЕРИ | 3.000.000 | 3.000.000 | 0 | 0 | 0 | 0 | 3.000.000 |
| | 464 Разни трансфери | 3.000.000 | 3.000.000 | 0 | 0 | 0 | 0 | 3.000.000 |

ПОСЕБЕН ДЕЛ
Ниво на: СТАВКА

320.515.000 145.941.000 11.572.000 197.598.000 1.350.000 0 356.461.000

| Категорија Ставка | О П И С | Предходен буџет | Б У Џ Е Т | | | | | Вкупни расходи |
|----------------------|---|--------------------|------------------|--|-----------------------|-----------------------|-----------------------|-------------------|
| | | | Буџет | Расходи од самофинан. активности | Расходи од дотации | Расходи од донации | Расходи од кредити | |
| КА | КАПИТАЛНИ РАСХОДИ ВО КУЛТУРАТА | 10.171.000 | 7.480.000 | 0 | 0 | 0 | 0 | 7.480.000 |
| ПРИХОДИ: | | | | | | | | |
| КА0 | КУЛТУРНИ МАНИФЕСТАЦИИ И ТВОРЕШТВО (КАПИТАЛНИ ТРОШОЦИ) | 10.171.000 | 7.480.000 | 0 | 0 | 0 | 0 | 7.480.000 |
| РАСХОДИ: | | | | | | | | |
| 48 | КАПИТАЛНИ РАСХОДИ | 10.171.000 | 7.480.000 | 0 | 0 | 0 | 0 | 7.480.000 |
| 482 | Други градежни објекти | 10.171.000 | 7.480.000 | 0 | 0 | 0 | 0 | 7.480.000 |
| КА0 | КУЛТУРНИ МАНИФЕСТАЦИИ И ТВОРЕШТВО (КАПИТАЛНИ ТРОШОЦИ) | 10.171.000 | 7.480.000 | 0 | 0 | 0 | 0 | 7.480.000 |
| 48 | КАПИТАЛНИ РАСХОДИ | 10.171.000 | 7.480.000 | 0 | 0 | 0 | 0 | 7.480.000 |
| 482 | Други градежни објекти | 10.171.000 | 7.480.000 | 0 | 0 | 0 | 0 | 7.480.000 |

ПОСЕБЕН ДЕЛ

Ниво на: СТАВКА

320.515.000 145.941.000 11.572.000 197.598.000 1.350.000 0 356.461.000

| Категорија Ставка | О П И С | Предходен буџет | Б У Џ Е Т | | | | | Вкупни расходи |
|----------------------|---|--------------------|-----------|--|-----------------------|-----------------------|-----------------------|-------------------|
| | | | Буџет | Расходи од самофинан. активности | Расходи од дотации | Расходи од донации | Расходи од кредити | |
| LA | КАПИТАЛНИ РАСХОДИ ЗА СПОРТ И РЕКРЕАЦИЈА | 11.237.000 | 0 | 0 | 0 | 0 | 0 | 0 |
| ПРИХОДИ : | | | | | | | | |
| LA0 | СПОРТ И РЕКРЕАЦИЈА (КАПИТАЛНИ ТРОШОЦИ) | 11.237.000 | 0 | 0 | 0 | 0 | 0 | 0 |
| РАСХОДИ : | | | | | | | | |
| 48 | КАПИТАЛНИ РАСХОДИ | 11.237.000 | 0 | 0 | 0 | 0 | 0 | 0 |
| 482 | Други градежни објекти | 11.237.000 | 0 | 0 | 0 | 0 | 0 | 0 |
| LA0 | СПОРТ И РЕКРЕАЦИЈА (КАПИТАЛНИ ТРОШОЦИ) | 11.237.000 | 0 | 0 | 0 | 0 | 0 | 0 |
| 48 | КАПИТАЛНИ РАСХОДИ | 11.237.000 | 0 | 0 | 0 | 0 | 0 | 0 |
| 482 | Други градежни објекти | 11.237.000 | 0 | 0 | 0 | 0 | 0 | 0 |

ПОСЕБЕН ДЕЛ
Ниво на: СТАВКА

320.515.000 145.941.000 11.572.000 197.598.000 1.350.000 0 356.461.000

| Категорија Ставка | О П И С | Предходен буџет | Б У Џ Е Т | | | | | Вкупни расходи |
|----------------------|--|--------------------|-----------|--|-----------------------|-----------------------|-----------------------|-------------------|
| | | | Буџет | Расходи од самофинан. активности | Расходи од дотации | Расходи од донации | Расходи од кредити | |
| N1 | ОСНОВНО ОБРАЗОВАНИЕ | 110.359.000 | 0 | 1.490.000 | 112.255.000 | 750.000 | 0 | 114.495.000 |
| ПРИХОДИ : | | | | | | | | |
| N10 | ОСНОВНО ОБРАЗОВАНИЕ | 110.359.000 | 0 | 1.490.000 | 112.255.000 | 750.000 | 0 | 114.495.000 |
| РАСХОДИ : | | | | | | | | |
| 40 | ПЛАТИ И НАДОМЕСТОЦИ | 88.528.000 | 0 | 0 | 97.540.000 | 0 | 0 | 97.540.000 |
| 401 | Основни плати | 62.702.000 | 0 | 0 | 69.066.000 | 0 | 0 | 69.066.000 |
| 402 | Придонеси за социјално осигурување | 24.303.000 | 0 | 0 | 26.784.000 | 0 | 0 | 26.784.000 |
| 404 | Надоместоци | 1.523.000 | 0 | 0 | 1.690.000 | 0 | 0 | 1.690.000 |
| 42 | СТОКИ И УСЛУГИ | 15.011.000 | 0 | 1320000 | 12.396.000 | 750.000 | 0 | 14.466.000 |
| 420 | Патни и дневни расходи | 90.000 | 0 | 0 | 0 | 30.000 | 0 | 30.000 |
| 421 | Комунални услуги, греење, комуникација и транспорт | 4.278.000 | 0 | 560.000 | 4.602.000 | 0 | 0 | 5.162.000 |
| 423 | Материјали и ситен инвентар | 2.295.000 | 0 | 190.000 | 1.310.000 | 120.000 | 0 | 1.620.000 |
| 424 | Поправки и тековно одржување | 921.000 | 0 | 225.000 | 826.000 | 0 | 0 | 1.051.000 |
| 425 | Договорни услуги | 6.987.000 | 0 | 135.000 | 5.338.000 | 600.000 | 0 | 6.073.000 |
| 426 | Други тековни расходи | 420.000 | 0 | 190.000 | 320.000 | 0 | 0 | 510.000 |
| 427 | Привремени вработувања | 20.000 | 0 | 20.000 | 0 | 0 | 0 | 20.000 |
| 46 | СУБВЕНЦИИ И ТРАНСФЕРИ | 760.000 | 0 | 40000 | 970.000 | 0 | 0 | 1.010.000 |
| 464 | Разни трансфери | 760.000 | 0 | 40.000 | 970.000 | 0 | 0 | 1.010.000 |
| 48 | КАПИТАЛНИ РАСХОДИ | 6.060.000 | 0 | 130000 | 1.349.000 | 0 | 0 | 1.479.000 |
| 480 | Купување на опрема и машини | 3.846.000 | 0 | 130.000 | 139.000 | 0 | 0 | 269.000 |
| 482 | Други градежни објекти | 1.870.000 | 0 | 0 | 1.200.000 | 0 | 0 | 1.200.000 |
| 483 | Купување на мебел | 344.000 | 0 | 0 | 10.000 | 0 | 0 | 10.000 |

ПОСЕБЕН ДЕЛ
Ниво на: СТАВКА

320.515.000 145.941.000 11.572.000 197.598.000 1.350.000 0 356.461.000

| Категорија Ставка | О П И С | Предходен буџет | Б У Џ Е Т | | | | | Вкупни расходи |
|----------------------|--|--------------------|-----------|--|-----------------------|-----------------------|-----------------------|-------------------|
| | | | Буџет | Расходи од самофинан. активности | Расходи од дотации | Расходи од донации | Расходи од кредити | |
| N10 | ОСНОВНО ОБРАЗОВАНИЕ | 110.359.000 | 0 | 1.490.000 | 112.255.000 | 750.000 | 0 | 114.495.000 |
| 40 | ПЛАТИ И НАДОМЕСТОЦИ | 88.528.000 | 0 | 0 | 97.540.000 | 0 | 0 | 97.540.000 |
| 401 | Основни плати | 62.702.000 | 0 | 0 | 69.066.000 | 0 | 0 | 69.066.000 |
| 402 | Придонеси за социјално осигурување | 24.303.000 | 0 | 0 | 26.784.000 | 0 | 0 | 26.784.000 |
| 404 | Надоместоци | 1.523.000 | 0 | 0 | 1.690.000 | 0 | 0 | 1.690.000 |
| 42 | СТОКИ И УСЛУГИ | 15.011.000 | 0 | 1.320.000 | 12.396.000 | 750.000 | 0 | 14.466.000 |
| 420 | Патни и дневни расходи | 90.000 | 0 | 0 | 0 | 30.000 | 0 | 30.000 |
| 421 | Комунални услуги, греење, комуникација и транспорт | 4.278.000 | 0 | 560.000 | 4.602.000 | 0 | 0 | 5.162.000 |
| 423 | Материјали и ситен инвентар | 2.295.000 | 0 | 190.000 | 1.310.000 | 120.000 | 0 | 1.620.000 |
| 424 | Поправки и тековно одржување | 921.000 | 0 | 225.000 | 826.000 | 0 | 0 | 1.051.000 |
| 425 | Договорни услуги | 6.987.000 | 0 | 135.000 | 5.338.000 | 600.000 | 0 | 6.073.000 |
| 426 | Други тековни расходи | 420.000 | 0 | 190.000 | 320.000 | 0 | 0 | 510.000 |
| 427 | Привремени вработувања | 20.000 | 0 | 20.000 | 0 | 0 | 0 | 20.000 |
| 46 | СУБВЕНЦИИ И ТРАНСФЕРИ | 760.000 | 0 | 40.000 | 970.000 | 0 | 0 | 1.010.000 |
| 464 | Разни трансфери | 760.000 | 0 | 40.000 | 970.000 | 0 | 0 | 1.010.000 |
| 48 | КАПИТАЛНИ РАСХОДИ | 6.060.000 | 0 | 130.000 | 1.349.000 | 0 | 0 | 1.479.000 |
| 480 | Купување на опрема и машини | 3.846.000 | 0 | 130.000 | 139.000 | 0 | 0 | 269.000 |
| 482 | Други градежни објекти | 1.870.000 | 0 | 0 | 1.200.000 | 0 | 0 | 1.200.000 |
| 483 | Купување на мебел | 344.000 | 0 | 0 | 10.000 | 0 | 0 | 10.000 |

ПОСЕБЕН ДЕЛ
Ниво на: СТАВКА

320.515.000 145.941.000 11.572.000 197.598.000 1.350.000 0 356.461.000

| Категорија Ставка | О П И С | Предходен буџет | Б У Џ Е Т | | | | | Вкупни расходи |
|----------------------|--|--------------------|-----------|--|-----------------------|-----------------------|-----------------------|-------------------|
| | | | Буџет | Расходи од самофинан. активности | Расходи од дотации | Расходи од донации | Расходи од кредити | |
| N2 | СРЕДНО ОБРАЗОВАНИЕ | 38.470.000 | 0 | 1.200.000 | 37.500.000 | 600.000 | 0 | 39.300.000 |
| ПРИХОДИ: | | | | | | | | |
| N20 | СРЕДНО ОБРАЗОВАНИЕ | 38.470.000 | 0 | 1.200.000 | 37.500.000 | 600.000 | 0 | 39.300.000 |
| РАСХОДИ: | | | | | | | | |
| 40 | ПЛАТИ И НАДОМЕСТОЦИ | 26.397.000 | 0 | 0 | 29.044.000 | 0 | 0 | 29.044.000 |
| 401 | Основни плати | 18.678.000 | 0 | 0 | 20.577.000 | 0 | 0 | 20.577.000 |
| 402 | Придонеси за социјално осигурување | 7.244.000 | 0 | 0 | 7.987.000 | 0 | 0 | 7.987.000 |
| 404 | Надоместоци | 475.000 | 0 | 0 | 480.000 | 0 | 0 | 480.000 |
| 42 | СТОКИ И УСЛУГИ | 10.519.000 | 0 | 1200000 | 7.546.000 | 600.000 | 0 | 9.346.000 |
| 420 | Патни и дневни расходи | 760.000 | 0 | 60.000 | 0 | 0 | 0 | 60.000 |
| 421 | Комунални услуги, греење, комуникација и транспорт | 2.535.000 | 0 | 110.000 | 2.115.000 | 30.000 | 0 | 2.255.000 |
| 423 | Материјали и ситен инвентар | 1.084.000 | 0 | 340.000 | 256.000 | 240.000 | 0 | 836.000 |
| 424 | Поправки и тековно одржување | 467.000 | 0 | 60.000 | 802.000 | 0 | 0 | 862.000 |
| 425 | Договорни услуги | 5.371.000 | 0 | 610.000 | 4.289.000 | 270.000 | 0 | 5.169.000 |
| 426 | Други тековни расходи | 302.000 | 0 | 20.000 | 84.000 | 60.000 | 0 | 164.000 |
| 46 | СУБВЕНЦИИ И ТРАНСФЕРИ | 416.000 | 0 | 0 | 470.000 | 0 | 0 | 470.000 |
| 464 | Разни трансфери | 416.000 | 0 | 0 | 470.000 | 0 | 0 | 470.000 |
| 48 | КАПИТАЛНИ РАСХОДИ | 1.138.000 | 0 | 0 | 440.000 | 0 | 0 | 440.000 |
| 480 | Купување на опрема и машини | 1.138.000 | 0 | 0 | 80.000 | 0 | 0 | 80.000 |
| 482 | Други градежни објекти | 0 | 0 | 0 | 60.000 | 0 | 0 | 60.000 |
| 483 | Купување на мебел | 0 | 0 | 0 | 300.000 | 0 | 0 | 300.000 |
| N20 | СРЕДНО ОБРАЗОВАНИЕ | 38.470.000 | 0 | 1.200.000 | 37.500.000 | 600.000 | 0 | 39.300.000 |
| 40 | ПЛАТИ И НАДОМЕСТОЦИ | 26.397.000 | 0 | 0 | 29.044.000 | 0 | 0 | 29.044.000 |
| 401 | Основни плати | 18.678.000 | 0 | 0 | 20.577.000 | 0 | 0 | 20.577.000 |
| 402 | Придонеси за социјално осигурување | 7.244.000 | 0 | 0 | 7.987.000 | 0 | 0 | 7.987.000 |
| 404 | Надоместоци | 475.000 | 0 | 0 | 480.000 | 0 | 0 | 480.000 |
| 42 | СТОКИ И УСЛУГИ | 10.519.000 | 0 | 1.200.000 | 7.546.000 | 600.000 | 0 | 9.346.000 |
| 420 | Патни и дневни расходи | 760.000 | 0 | 60.000 | 0 | 0 | 0 | 60.000 |
| 421 | Комунални услуги, греење, комуникација и транспорт | 2.535.000 | 0 | 110.000 | 2.115.000 | 30.000 | 0 | 2.255.000 |
| 423 | Материјали и ситен инвентар | 1.084.000 | 0 | 340.000 | 256.000 | 240.000 | 0 | 836.000 |
| 424 | Поправки и тековно одржување | 467.000 | 0 | 60.000 | 802.000 | 0 | 0 | 862.000 |
| 425 | Договорни услуги | 5.371.000 | 0 | 610.000 | 4.289.000 | 270.000 | 0 | 5.169.000 |
| 426 | Други тековни расходи | 302.000 | 0 | 20.000 | 84.000 | 60.000 | 0 | 164.000 |
| 46 | СУБВЕНЦИИ И ТРАНСФЕРИ | 416.000 | 0 | 0 | 470.000 | 0 | 0 | 470.000 |
| 464 | Разни трансфери | 416.000 | 0 | 0 | 470.000 | 0 | 0 | 470.000 |
| 48 | КАПИТАЛНИ РАСХОДИ | 1.138.000 | 0 | 0 | 440.000 | 0 | 0 | 440.000 |
| 480 | Купување на опрема и машини | 1.138.000 | 0 | 0 | 80.000 | 0 | 0 | 80.000 |
| 482 | Други градежни објекти | 0 | 0 | 0 | 60.000 | 0 | 0 | 60.000 |
| 483 | Купување на мебел | 0 | 0 | 0 | 300.000 | 0 | 0 | 300.000 |

ПОСЕБЕН ДЕЛ
Ниво на: СТАВКА

320.515.000 145.941.000 11.572.000 197.598.000 1.350.000 0 356.461.000

| Категорија Ставка | О П И С | Предходен буџет | Б У Џ Е Т | | | | | Вкупни расходи |
|----------------------|--|--------------------|-----------|--|-----------------------|-----------------------|-----------------------|-------------------|
| | | | Буџет | Расходи од самофинан. активности | Расходи од дотации | Расходи од донации | Расходи од кредити | |
| NA | КАПИТАЛНИ РАСХОДИ ЗА ОСНОВНО ОБРАЗОВАНИЕ | 130.000 | 0 | 0 | 0 | 0 | 0 | 0 |
| ПРИХОДИ: | | | | | | | | |
| NA0 | КАПИТАЛНИ РАСХОДИ ЗА ОСНОВНО ОБРАЗОВАНИЕ | 130.000 | 0 | 0 | 0 | 0 | 0 | 0 |
| РАСХОДИ: | | | | | | | | |
| 48 | КАПИТАЛНИ РАСХОДИ | 130.000 | 0 | 0 | 0 | 0 | 0 | 0 |
| 480 | Купување на опрема и машини | 130.000 | 0 | 0 | 0 | 0 | 0 | 0 |
| NA0 | КАПИТАЛНИ РАСХОДИ ЗА ОСНОВНО ОБРАЗОВАНИЕ | 130.000 | 0 | 0 | 0 | 0 | 0 | 0 |
| 48 | КАПИТАЛНИ РАСХОДИ | 130.000 | 0 | 0 | 0 | 0 | 0 | 0 |
| 480 | Купување на опрема и машини | 130.000 | 0 | 0 | 0 | 0 | 0 | 0 |

ПОСЕБЕН ДЕЛ

Ниво на: СТАВКА

320.515.000 145.941.000 11.572.000 197.598.000 1.350.000 0 356.461.000

| Категорија Ставка | О П И С | Предходен буџет | Б У Џ Е Т | | | | | Вкупни расходи |
|----------------------|---|--------------------|-----------|--|-----------------------|-----------------------|-----------------------|-------------------|
| | | | Буџет | Расходи од самофинан. активности | Расходи од дотации | Расходи од донации | Расходи од кредити | |
| NB | КАПИТАЛНИ РАСХОДИ ЗА СРЕДНО ОБРАЗОВАНИЕ | 254.000 | 0 | 0 | 0 | 0 | 0 | 0 |
| ПРИХОДИ: | | | | | | | | |
| NB0 | КАПИТАЛНИ РАСХОДИ ЗА СРЕДНО ОБРАЗОВАНИЕ | 254.000 | 0 | 0 | 0 | 0 | 0 | 0 |
| РАСХОДИ: | | | | | | | | |
| 48 | КАПИТАЛНИ РАСХОДИ | 254.000 | 0 | 0 | 0 | 0 | 0 | 0 |
| 483 | Купување на мебел | 254.000 | 0 | 0 | 0 | 0 | 0 | 0 |
| NB0 | КАПИТАЛНИ РАСХОДИ ЗА СРЕДНО ОБРАЗОВАНИЕ | 254.000 | 0 | 0 | 0 | 0 | 0 | 0 |
| 48 | КАПИТАЛНИ РАСХОДИ | 254.000 | 0 | 0 | 0 | 0 | 0 | 0 |
| 483 | Купување на мебел | 254.000 | 0 | 0 | 0 | 0 | 0 | 0 |

ПОСЕБЕН ДЕЛ
Ниво на: СТАВКА

320.515.000 145.941.000 11.572.000 197.598.000 1.350.000 0 356.461.000

| Категорија Ставка | О П И С | Предходен буџет | Б У Џ Е Т | | | | | Вкупни расходи |
|----------------------|----------------------------------|--------------------|----------------|--|-----------------------|-----------------------|-----------------------|-------------------|
| | | | Буџет | Расходи од самофинан. активности | Расходи од дотации | Расходи од донации | Расходи од кредити | |
| Q0 | ЗАШТИТА И СПАСУВАЊЕ | 100.000 | 100.000 | 0 | 0 | 0 | 0 | 100.000 |
| ПРИХОДИ: | | | | | | | | |
| Q00 | ЗАШТИТА И СПАСУВАЊЕ | 100.000 | 100.000 | 0 | 0 | 0 | 0 | 100.000 |
| РАСХОДИ: | | | | | | | | |
| 42 | СТОКИ И УСЛУГИ | 100.000 | 100.000 | 0 | 0 | 0 | 0 | 100.000 |
| | 424 Поправки и тековно одржување | 100.000 | 100.000 | 0 | 0 | 0 | 0 | 100.000 |
| Q00 | ЗАШТИТА И СПАСУВАЊЕ | 100.000 | 100.000 | 0 | 0 | 0 | 0 | 100.000 |
| 42 | СТОКИ И УСЛУГИ | 100.000 | 100.000 | 0 | 0 | 0 | 0 | 100.000 |
| | 424 Поправки и тековно одржување | 100.000 | 100.000 | 0 | 0 | 0 | 0 | 100.000 |

ПОСЕБЕН ДЕЛ
Ниво на: СТАВКА

320.515.000 145.941.000 11.572.000 197.598.000 1.350.000 0 356.461.000

| Категорија Ставка | О П И С | Предходен буџет | Б У Џ Е Т | | | | | Вкупни расходи |
|----------------------|---|--------------------|------------|--|-----------------------|-----------------------|-----------------------|-------------------|
| | | | Буџет | Расходи од самофинан. активности | Расходи од дотации | Расходи од донации | Расходи од кредити | |
| RA | КАПИТАЛНИ РАСХОДИ ЗА ЗАШТИТА НА ЖИВОТНА СРЕДИНА И ПРИРОДА | 7.234.000 | 17.267.000 | 0 | 0 | 0 | 0 | 17.267.000 |
| ПРИХОДИ: | | | | | | | | |
| RA0 | ЗАШТИТА НА ЖИВОТНА СРЕДИНА И ПРИРОДА (КАПИТАЛНИ РАСХОДИ) | 7.234.000 | 17.267.000 | 0 | 0 | 0 | 0 | 17.267.000 |
| РАСХОДИ: | | | | | | | | |
| 48 | КАПИТАЛНИ РАСХОДИ | 7.234.000 | 17.267.000 | 0 | 0 | 0 | 0 | 17.267.000 |
| 482 | Други градежни објекти | 7.234.000 | 17.267.000 | 0 | 0 | 0 | 0 | 17.267.000 |
| RA0 | ЗАШТИТА НА ЖИВОТНА СРЕДИНА И ПРИРОДА (КАПИТАЛНИ РАСХОДИ) | 7.234.000 | 17.267.000 | 0 | 0 | 0 | 0 | 17.267.000 |
| 48 | КАПИТАЛНИ РАСХОДИ | 7.234.000 | 17.267.000 | 0 | 0 | 0 | 0 | 17.267.000 |
| 482 | Други градежни објекти | 7.234.000 | 17.267.000 | 0 | 0 | 0 | 0 | 17.267.000 |

ПОСЕБЕН ДЕЛ
Ниво на: СТАВКА

320.515.000 145.941.000 11.572.000 197.598.000 1.350.000 0 356.461.000

| Категорија Ставка | О П И С | Предходен буџет | Б У Џ Е Т | | | | | Вкупни расходи |
|----------------------|--|--------------------|-----------|--|-----------------------|-----------------------|-----------------------|-------------------|
| | | | Буџет | Расходи од самофинан. активности | Расходи од дотации | Расходи од донации | Расходи од кредити | |
| V1 | ДЕТСКИ ГРАДИНКИ | 39.592.000 | 0 | 7.578.000 | 33.221.000 | 0 | 0 | 40.799.000 |
| ПРИХОДИ : | | | | | | | | |
| V10 | ДЕТСКИ ГРАДИНКИ | 39.592.000 | 0 | 7.578.000 | 33.221.000 | 0 | 0 | 40.799.000 |
| РАСХОДИ : | | | | | | | | |
| 40 | ПЛАТИ И НАДОМЕСТОЦИ | 29.800.000 | 0 | 0 | 30.534.000 | 0 | 0 | 30.534.000 |
| 401 | Основни плати | 21.025.000 | 0 | 0 | 21.555.000 | 0 | 0 | 21.555.000 |
| 402 | Придонеси за социјално осигурување | 8.203.000 | 0 | 0 | 8.407.000 | 0 | 0 | 8.407.000 |
| 404 | Надоместоци | 572.000 | 0 | 0 | 572.000 | 0 | 0 | 572.000 |
| 42 | СТОКИ И УСЛУГИ | 9.792.000 | 0 | 7.578.000 | 2.272.000 | 0 | 0 | 9.850.000 |
| 421 | Комунални услуги, греење, комуникација и транспорт | 2.472.000 | 0 | 1.457.000 | 1.652.000 | 0 | 0 | 3.109.000 |
| 423 | Материјали и ситен инвентар | 4.335.000 | 0 | 4.270.000 | 127.000 | 0 | 0 | 4.397.000 |
| 424 | Поправки и тековно одржување | 410.000 | 0 | 210.000 | 190.000 | 0 | 0 | 400.000 |
| 425 | Договорни услуги | 643.000 | 0 | 573.000 | 93.000 | 0 | 0 | 666.000 |
| 426 | Други тековни расходи | 400.000 | 0 | 210.000 | 210.000 | 0 | 0 | 420.000 |
| 427 | Привремени вработувања | 1.532.000 | 0 | 858.000 | 0 | 0 | 0 | 858.000 |
| 46 | СУБВЕНЦИИ И ТРАНСФЕРИ | 0 | 0 | 0 | 415.000 | 0 | 0 | 415.000 |
| 464 | Разни трансфери | 0 | 0 | 0 | 415.000 | 0 | 0 | 415.000 |
| V10 | ДЕТСКИ ГРАДИНКИ | 39.592.000 | 0 | 7.578.000 | 33.221.000 | 0 | 0 | 40.799.000 |
| 40 | ПЛАТИ И НАДОМЕСТОЦИ | 29.800.000 | 0 | 0 | 30.534.000 | 0 | 0 | 30.534.000 |
| 401 | Основни плати | 21.025.000 | 0 | 0 | 21.555.000 | 0 | 0 | 21.555.000 |
| 402 | Придонеси за социјално осигурување | 8.203.000 | 0 | 0 | 8.407.000 | 0 | 0 | 8.407.000 |
| 404 | Надоместоци | 572.000 | 0 | 0 | 572.000 | 0 | 0 | 572.000 |
| 42 | СТОКИ И УСЛУГИ | 9.792.000 | 0 | 7.578.000 | 2.272.000 | 0 | 0 | 9.850.000 |
| 421 | Комунални услуги, греење, комуникација и транспорт | 2.472.000 | 0 | 1.457.000 | 1.652.000 | 0 | 0 | 3.109.000 |
| 423 | Материјали и ситен инвентар | 4.335.000 | 0 | 4.270.000 | 127.000 | 0 | 0 | 4.397.000 |
| 424 | Поправки и тековно одржување | 410.000 | 0 | 210.000 | 190.000 | 0 | 0 | 400.000 |
| 425 | Договорни услуги | 643.000 | 0 | 573.000 | 93.000 | 0 | 0 | 666.000 |
| 426 | Други тековни расходи | 400.000 | 0 | 210.000 | 210.000 | 0 | 0 | 420.000 |
| 427 | Привремени вработувања | 1.532.000 | 0 | 858.000 | 0 | 0 | 0 | 858.000 |
| 46 | СУБВЕНЦИИ И ТРАНСФЕРИ | 0 | 0 | 0 | 415.000 | 0 | 0 | 415.000 |
| 464 | Разни трансфери | 0 | 0 | 0 | 415.000 | 0 | 0 | 415.000 |

ПОСЕБЕН ДЕЛ
Ниво на: СТАВКА

320.515.000 145.941.000 11.572.000 197.598.000 1.350.000 0 356.461.000

| Категорија Ставка | О П И С | Предходен буџет | Б У Џ Е Т | | | | | Вкупни расходи |
|----------------------|--|--------------------|----------------|--|-----------------------|-----------------------|-----------------------|-------------------|
| | | | Буџет | Расходи од самофинан. активности | Расходи од дотации | Расходи од донации | Расходи од кредити | |
| W0 | ПРОТИВПОЖАРНА ЗАШТИТА | 6.951.000 | 1.346.000 | 0 | 6.175.000 | 0 | 0 | 7.521.000 |
| ПРИХОДИ : | | | | | | | | |
| W00 | ПРОТИВПОЖАРНА ЗАШТИТА | 6.951.000 | 1.346.000 | 0 | 6.175.000 | 0 | 0 | 7.521.000 |
| РАСХОДИ : | | | | | | | | |
| 40 | ПЛАТИ И НАДОМЕСТОЦИ | 6.175.000 | 570.000 | 0 | 6.175.000 | 0 | 0 | 6.745.000 |
| 401 | Основни плати | 5.390.000 | 520.000 | 0 | 5.305.000 | 0 | 0 | 5.825.000 |
| 402 | Придонеси за социјално осигурување | 785.000 | 50.000 | 0 | 870.000 | 0 | 0 | 920.000 |
| 42 | СТОКИ И УСЛУГИ | 776.000 | 776.000 | 0 | 0 | 0 | 0 | 776.000 |
| 421 | Комунални услуги, греење, комуникација и транспорт | 200.000 | 200.000 | 0 | 0 | 0 | 0 | 200.000 |
| 423 | Материјали и ситен инвентар | 220.000 | 220.000 | 0 | 0 | 0 | 0 | 220.000 |
| 424 | Поправки и тековно одржување | 64.000 | 64.000 | 0 | 0 | 0 | 0 | 64.000 |
| 425 | Договорни услуги | 40.000 | 40.000 | 0 | 0 | 0 | 0 | 40.000 |
| 427 | Привремени вработувања | 252.000 | 252.000 | 0 | 0 | 0 | 0 | 252.000 |
| W00 | ПРОТИВПОЖАРНА ЗАШТИТА | 6.951.000 | 1.346.000 | 0 | 6.175.000 | 0 | 0 | 7.521.000 |
| 40 | ПЛАТИ И НАДОМЕСТОЦИ | 6.175.000 | 570.000 | 0 | 6.175.000 | 0 | 0 | 6.745.000 |
| 401 | Основни плати | 5.390.000 | 520.000 | 0 | 5.305.000 | 0 | 0 | 5.825.000 |
| 402 | Придонеси за социјално осигурување | 785.000 | 50.000 | 0 | 870.000 | 0 | 0 | 920.000 |
| 42 | СТОКИ И УСЛУГИ | 776.000 | 776.000 | 0 | 0 | 0 | 0 | 776.000 |
| 421 | Комунални услуги, греење, комуникација и транспорт | 200.000 | 200.000 | 0 | 0 | 0 | 0 | 200.000 |
| 423 | Материјали и ситен инвентар | 220.000 | 220.000 | 0 | 0 | 0 | 0 | 220.000 |
| 424 | Поправки и тековно одржување | 64.000 | 64.000 | 0 | 0 | 0 | 0 | 64.000 |
| 425 | Договорни услуги | 40.000 | 40.000 | 0 | 0 | 0 | 0 | 40.000 |
| 427 | Привремени вработувања | 252.000 | 252.000 | 0 | 0 | 0 | 0 | 252.000 |

ПОСЕБЕН ДЕЛ

Ниво на: СТАВКА

320.515.000 145.941.000 11.572.000 197.598.000 1.350.000 0 356.461.000

| Категорија Ставка | О П И С | Предходен буџет | Б У Џ Е Т | | | | | Вкупни расходи |
|----------------------|-----------------------|--------------------|-----------|--|-----------------------|-----------------------|-----------------------|-------------------|
| | | | Буџет | Расходи од самофинан. активности | Расходи од дотации | Расходи од донации | Расходи од кредити | |
| X1 | РОДОВА ЕДНАКВОСТ | 100.000 | 300.000 | 0 | 0 | 0 | 0 | 300.000 |
| ПРИХОДИ : | | | | | | | | |
| X10 | РОДОВА ЕДНАКВОСТ | 100.000 | 300.000 | 0 | 0 | 0 | 0 | 300.000 |
| РАСХОДИ : | | | | | | | | |
| 46 | СУБВЕНЦИИ И ТРАНСФЕРИ | 100.000 | 300.000 | 0 | 0 | 0 | 0 | 300.000 |
| | 464 Разни трансфери | 100.000 | 300.000 | 0 | 0 | 0 | 0 | 300.000 |
| X10 | РОДОВА ЕДНАКВОСТ | 100.000 | 300.000 | 0 | 0 | 0 | 0 | 300.000 |
| 46 | СУБВЕНЦИИ И ТРАНСФЕРИ | 100.000 | 300.000 | 0 | 0 | 0 | 0 | 300.000 |
| | 464 Разни трансфери | 100.000 | 300.000 | 0 | 0 | 0 | 0 | 300.000 |

Квартален извештај за извршување на буџетот на општина

Валандово

за извештајниот период (кумулативно) за квартал

од 01.01.2024 до 31.03.2024 година

Општина: Валандово
Извештаен период: од 01.01.2024 до 31.03.2024 година
Датум на поднесување: 20.04.2024

| | Буџет | | Самофинансир. активности | | Дотации | | Донации | | Кредити | | ВКУПНО | | Останува за реализац. |
|---|--------------------|-------------------|--------------------------|------------------|--------------------|-------------------|------------------|----------------|----------|-------------|--------------------|-------------------|-----------------------|
| | Буџет | Реализација | Буџет | Реализација | Буџет | Реализација | Буџет | Реализација | Буџет | Реализација | Буџет | Реализација | |
| ТЕКОВНО-ОПЕРАТИВЕН БИЛАНС : | | | | | | | | | | | | | |
| ВКУПНИ ТЕКОВНО-ОПЕРАТИВНИ ПРИХОДИ: | 105.352.000 | 24.227.949 | 12.153.000 | 1.929.358 | 174.807.000 | 43.709.925 | 5.747.000 | 700.783 | 0 | 0 | 298.059.000 | 70.568.015 | 227.490.985 |
| ВКУПНИ ТЕКОВНО-ОПЕРАТИВНИ РАСХОДИ: | 61.218.000 | 17.824.372 | 11.611.000 | 1.675.358 | 173.777.000 | 39.832.170 | 5.747.000 | 700.783 | 0 | 0 | 252.353.000 | 60.032.683 | 192.320.317 |
| КАПИТАЛЕН БИЛАНС : | | | | | | | | | | | | | |
| ВКУПНИ КАПИТАЛНИ ПРИХОДИ: | 15.150.000 | 1.066.192 | 0 | 0 | 0 | 0 | 0 | 0 | 0 | 0 | 15.150.000 | 1.066.192 | 14.083.808 |
| ВКУПНИ КАПИТАЛНИ РАСХОДИ: | 59.284.000 | 4.224.610 | 542.000 | 254.000 | 1.030.000 | 0 | 0 | 0 | 0 | 0 | 60.856.000 | 4.478.610 | 56.377.390 |
| ВКУПНИ ТЕКОВНО-ОПЕРАТИВНИ ПРИХОДИ : | 105.352.000 | 24.227.949 | 12.153.000 | 1.929.358 | 174.807.000 | 43.709.925 | 5.747.000 | 700.783 | 0 | 0 | 298.059.000 | 70.568.015 | 227.490.985 |
| 71 ДАНОЧНИ ПРИХОДИ | 36.040.000 | 15.349.270 | 0 | 0 | 0 | 0 | 0 | 0 | 0 | 0 | 36.040.000 | 15.349.270 | 20.690.730 |
| 711 Данок од доход, од добивка и од капитални добивки | 4.100.000 | 1.219.388 | 0 | 0 | 0 | 0 | 0 | 0 | 0 | 0 | 4.100.000 | 1.219.388 | 2.880.612 |
| 713 Даноци на имот | 12.550.000 | 2.041.315 | 0 | 0 | 0 | 0 | 0 | 0 | 0 | 0 | 12.550.000 | 2.041.315 | 10.508.685 |
| 717 Даноци на специфични услуги | 18.050.000 | 12.078.217 | 0 | 0 | 0 | 0 | 0 | 0 | 0 | 0 | 18.050.000 | 12.078.217 | 5.971.783 |
| 718 Такси на користење или дозволи за вршење на дејност | 1.340.000 | 10.350 | 0 | 0 | 0 | 0 | 0 | 0 | 0 | 0 | 1.340.000 | 10.350 | 1.329.650 |
| 72 НЕДАНОЧНИ ПРИХОДИ | 4.810.266 | 733.300 | 12.153.000 | 1.355.039 | 0 | 0 | 0 | 0 | 0 | 0 | 16.963.266 | 2.088.339 | 14.874.927 |
| 722 Глоби, судски и административни такси | 510.266 | 87.200 | 0 | 0 | 0 | 0 | 0 | 0 | 0 | 0 | 510.266 | 87.200 | 423.066 |
| 723 Такси и надоместоци | 600.000 | 30.000 | 11.098.000 | 1.264.239 | 0 | 0 | 0 | 0 | 0 | 0 | 11.698.000 | 1.294.239 | 10.403.761 |
| 725 Други неданочни приходи | 3.700.000 | 616.100 | 1.055.000 | 90.800 | 0 | 0 | 0 | 0 | 0 | 0 | 4.755.000 | 706.900 | 4.048.100 |
| 74 ТРАНСФЕРИ И ДОНАЦИИ | 64.501.734 | 8.145.379 | 0 | 574.319 | 174.807.000 | 43.709.925 | 5.747.000 | 700.783 | 0 | 0 | 245.055.734 | 53.130.406 | 191.925.328 |
| 741 Трансфери од други нивоа на власт | 64.501.734 | 8.145.379 | 0 | 574.319 | 174.807.000 | 43.709.925 | 0 | 427.113 | 0 | 0 | 239.308.734 | 52.856.736 | 186.451.998 |
| 742 Донации од странство | 0 | 0 | 0 | 0 | 0 | 0 | 5.247.000 | 273.670 | 0 | 0 | 5.247.000 | 273.670 | 4.973.330 |
| 744 Тековни донации | 0 | 0 | 0 | 0 | 0 | 0 | 500.000 | 0 | 0 | 0 | 500.000 | 0 | 500.000 |
| ВКУПНИ КАПИТАЛНИ ПРИХОДИ : | 15.150.000 | 1.066.192 | 0 | 0 | 0 | 0 | 0 | 0 | 0 | 0 | 15.150.000 | 1.066.192 | 14.083.808 |
| 73 КАПИТАЛНИ ПРИХОДИ | 15.150.000 | 1.066.192 | 0 | 0 | 0 | 0 | 0 | 0 | 0 | 0 | 15.150.000 | 1.066.192 | 14.083.808 |
| 731 Продажба на капитални средства | 6.000.000 | 0 | 0 | 0 | 0 | 0 | 0 | 0 | 0 | 0 | 6.000.000 | 0 | 6.000.000 |
| 733 Продажба на земјиште и нематеријални вложувања | 9.150.000 | 1.066.192 | 0 | 0 | 0 | 0 | 0 | 0 | 0 | 0 | 9.150.000 | 1.066.192 | 8.083.808 |

| | Буџет | | Самофинансир. активности | | Дотации | | Донации | | Кредити | | ВКУПНО | | Останува за реализац. |
|--|-------------------|-------------------|--------------------------|------------------|--------------------|-------------------|------------------|----------------|----------|-------------|--------------------|-------------------|-----------------------|
| | Буџет | Реализација | Буџет | Реализација | Буџет | Реализација | Буџет | Реализација | Буџет | Реализација | Буџет | Реализација | |
| ВКУПНИ ТЕКОВНО-ОПЕРАТИВНИ РАСХОДИ : | 61.218.000 | 17.824.372 | 11.611.000 | 1.675.358 | 173.777.000 | 39.832.170 | 5.747.000 | 700.783 | 0 | 0 | 252.353.000 | 60.032.683 | 192.320.317 |
| 40 ПЛАТИ И НАДОМЕСТОЦИ | 20.003.000 | 5.292.354 | 0 | 0 | 155.271.000 | 37.704.688 | 0 | 0 | 0 | 0 | 175.274.000 | 42.997.042 | 132.276.958 |
| 401 Основни плати | 12.265.000 | 3.151.289 | 0 | 0 | 109.988.000 | 27.264.958 | 0 | 0 | 0 | 0 | 122.253.000 | 30.416.247 | 91.836.753 |
| 402 Придонеси за социјално осигурување | 4.538.000 | 1.441.738 | 0 | 0 | 42.968.000 | 10.439.730 | 0 | 0 | 0 | 0 | 47.506.000 | 11.881.468 | 35.624.532 |
| 404 Надоместоци | 3.200.000 | 699.327 | 0 | 0 | 2.315.000 | 0 | 0 | 0 | 0 | 0 | 5.515.000 | 699.327 | 4.815.673 |
| 41 РЕЗЕРВИ И НЕДЕФИНИРАНИ РАСХОДИ | 300.000 | 13.333 | 0 | 0 | 0 | 0 | 0 | 0 | 0 | 0 | 300.000 | 13.333 | 286.667 |
| 412 Постојана резерва (непредвидливи расходи) | 50.000 | 0 | 0 | 0 | 0 | 0 | 0 | 0 | 0 | 0 | 50.000 | 0 | 50.000 |
| 413 Тековни резерви (разновидни расходи) | 250.000 | 13.333 | 0 | 0 | 0 | 0 | 0 | 0 | 0 | 0 | 250.000 | 13.333 | 236.667 |
| 42 СТОКИ И УСЛУГИ | 29.825.000 | 6.963.959 | 11.221.000 | 1.576.174 | 17.960.000 | 2.042.182 | 4.701.000 | 475.121 | 0 | 0 | 63.707.000 | 11.057.436 | 52.649.564 |
| 420 Патни и дневни расходи | 460.000 | 169.709 | 270.000 | 0 | 0 | 0 | 730.000 | 137.555 | 0 | 0 | 1.460.000 | 307.264 | 1.152.736 |
| 421 Комунални услуги, греење, комуникација и транспорт | 7.975.000 | 1.859.619 | 2.203.000 | 92.800 | 6.576.000 | 891.713 | 172.000 | 0 | 0 | 0 | 16.926.000 | 2.844.132 | 14.081.868 |
| 423 Материјали и ситен инвентар | 2.490.000 | 838.571 | 4.940.000 | 703.263 | 1.450.000 | 166.597 | 1.188.000 | 114.000 | 0 | 0 | 10.068.000 | 1.822.431 | 8.245.569 |
| 424 Поправки и тековно одржување | 5.800.000 | 1.783.754 | 655.000 | 63.510 | 715.400 | 126.821 | 0 | 0 | 0 | 0 | 7.170.400 | 1.974.085 | 5.196.315 |
| 425 Договорни услуги | 6.384.000 | 676.330 | 2.043.000 | 208.489 | 8.939.600 | 806.449 | 2.430.000 | 100.049 | 0 | 0 | 19.796.600 | 1.791.317 | 18.005.283 |
| 426 Други тековни расходи | 816.000 | 257.623 | 460.000 | 152.334 | 279.000 | 50.602 | 181.000 | 123.517 | 0 | 0 | 1.736.000 | 584.076 | 1.151.924 |
| 427 Привремени вработувања | 5.900.000 | 1.378.353 | 650.000 | 355.778 | 0 | 0 | 0 | 0 | 0 | 0 | 6.550.000 | 1.734.131 | 4.815.869 |
| 46 СУБВЕНЦИИ И ТРАНСФЕРИ | 10.290.000 | 5.403.613 | 390.000 | 99.184 | 546.000 | 85.300 | 1.046.000 | 225.662 | 0 | 0 | 12.272.000 | 5.813.759 | 6.458.241 |
| 461 Субвенции за јавни претпријатија | 180.000 | 60.000 | 0 | 0 | 0 | 0 | 0 | 0 | 0 | 0 | 180.000 | 60.000 | 120.000 |
| 463 Трансфери до невладини организации | 1.120.000 | 146.182 | 0 | 0 | 0 | 0 | 0 | 0 | 0 | 0 | 1.120.000 | 146.182 | 973.818 |
| 464 Разни трансфери | 8.990.000 | 5.197.431 | 390.000 | 99.184 | 546.000 | 85.300 | 1.046.000 | 225.662 | 0 | 0 | 10.972.000 | 5.607.577 | 5.364.423 |
| 47 СОЦИЈАЛНИ БЕНЕФИЦИИ | 800.000 | 151.113 | 0 | 0 | 0 | 0 | 0 | 0 | 0 | 0 | 800.000 | 151.113 | 648.887 |
| 471 Социјални надоместоци | 800.000 | 151.113 | 0 | 0 | 0 | 0 | 0 | 0 | 0 | 0 | 800.000 | 151.113 | 648.887 |
| ВКУПНИ КАПИТАЛНИ РАСХОДИ : | 59.284.000 | 4.224.610 | 542.000 | 254.000 | 1.030.000 | 0 | 0 | 0 | 0 | 0 | 60.856.000 | 4.478.610 | 56.377.390 |
| 48 КАПИТАЛНИ РАСХОДИ | 59.284.000 | 4.224.610 | 542.000 | 254.000 | 1.030.000 | 0 | 0 | 0 | 0 | 0 | 60.856.000 | 4.478.610 | 56.377.390 |
| 480 Купување на опрема и машини | 850.000 | 0 | 288.000 | 0 | 0 | 0 | 0 | 0 | 0 | 0 | 1.138.000 | 0 | 1.138.000 |
| 482 Други градежни објекти | 58.434.000 | 4.224.610 | 0 | 0 | 1.030.000 | 0 | 0 | 0 | 0 | 0 | 59.464.000 | 4.224.610 | 55.239.390 |
| 483 Купување на мебел | 0 | 0 | 254.000 | 254.000 | 0 | 0 | 0 | 0 | 0 | 0 | 254.000 | 254.000 | 0 |
| 485 Вложувања и нефинансиски средства | 0 | 0 | 0 | 0 | 0 | 0 | 0 | 0 | 0 | 0 | 0 | 0 | 0 |

ОБРАЗЛОЖЕНИЕ:

Лице за контакт
Марија Чурлинова Јорданова

Градначалник
Перо Костадинов

Образец К2

Квартален извештај за неизмирени обврски

Општина: Валандово

Квартал: 1

Датум на поднесување на извештајот:

од 01.01.2024 година до 31.03.2024 година

20.4.2024

(ден, месец, година)


| Месеци | Обврски до 30 дена | Обврски до 60 дена | Обврски над 60 дена | | | Вкупно |
|-----------|--------------------|--------------------|---------------------|-----------|------------|------------|
| | | | Утужени | Неутужени | Вкупно | |
| јануари | 1.757.894 | 61.500 | | | 1.819.394 | 1.819.394 |
| февруари | 1.971.988 | 124.500 | | | 2.096.488 | 2.096.488 |
| март | 17.642.539 | 154.500 | | | 17.797.039 | 17.797.039 |
| април | | | | | 0 | 0 |
| мај | | | | | 0 | 0 |
| јуни | | | | | 0 | 0 |
| јули | | | | | 0 | 0 |
| август | | | | | 0 | 0 |
| септември | | | | | 0 | 0 |
| октомври | | | | | 0 | 0 |
| ноември | | | | | 0 | 0 |
| декември | | | | | 0 | 0 |
| | | | | | | 17.797.039 |

Образложение :


(во денари)

| Расходна ставка | Вкупно обврски |
|-----------------|-------------------|
| 401 | |
| 402 | |
| 403 | |
| 404 | |
| 411 | |
| 412 | |
| 413 | |
| 414 | |
| 420 | |
| 421 | |
| 423 | 358.909 |
| 424 | 103.394 |
| 425 | 31.500 |
| 426 | 70.449 |
| 427 | |
| 451 | |
| 452 | |
| 453 | |
| 461 | |
| 462 | |
| 463 | |
| 464 | |
| 465 | |
| 471 | |
| 472 | |
| 473 | |
| 474 | |
| 480 | |
| 481 | |
| 482 | 17.232.787 |
| 483 | |
| 484 | |
| 485 | |
| 486 | |
| 487 | |
| 488 | |
| 489 | |
| 491 | |
| 492 | |
| 493 | |
| Вкупно | 17.797.039 |

Лице за контакт : Марија Чурлинова Јорданова
Тел. : 034 382 007 ; [REDACTED]



Овластено лице (печат и потпис)
Петро Косталинов



Образец КЗ

Квартален извештај за промените на состојбата на секое задолжување на општините и јавните претпријатија основани од општините

Општина: Валандово

Извештаен период: од 01.1.2024 година до 31.3.2024 година
(ден, месец, година) (ден, месец, година)

Датум на поднесување на извештајот: 20.4.2024
(ден, месец, година)

Долг на општината

(во оригинална валута)

| Реден број | Ознака на кредит | Назив на кредитот и намена | Заеодавач | Оригинална валута | Износ | Каматна стапка % | Рок на отплата | Грејс период | Износ на повлечени трансхи (во оригинална валута) | Гарантиран кредит (да/не) | Периодичност на отплата* (а, б, в, г, д) | Датум на отплата на главнина | | Датум на отплата на камата | | Достасана обврска (во извештајниот период) | | Платена обврска (во извештајниот период) | | Датум на отплата на обврската | Достасана неплатена обврска (во извештајниот период) | | Состојба на долгот за извештајниот период** | | | |
|------------|------------------|--|--------------------------|-------------------|--------------|------------------|----------------|--------------|---|---------------------------|--|------------------------------|----------|----------------------------|----------|--|--------|--|--------|-------------------------------|--|--------|---|-----------|--|--|
| | | | | | | | | | | | | Прв | Последен | Прв | Последен | Главница | Камата | Главница | Камата | | Главница | Камата | на почетокот | на крајот | | |
| 1 | 31 | Под-проект - Набавка на механизација за подобрување на комуналните услуги во Општина Валандово | Министерство за финансии | МКД | 3.400.000,00 | 3% | 156 | 3 год. | 2.833.500 | | | | | | | | | | | | | | | | | |
| 2 | | | | | | | | | | | | | | | | | | | | | | | | | | |
| 3 | | | | | | | | | | | | | | | | | | | | | | | | | | |
| 4 | | | | | | | | | | | | | | | | | | | | | | | | | | |
| 5 | | | | | | | | | | | | | | | | | | | | | | | | | | |
| 6 | | | | | | | | | | | | | | | | | | | | | | | | | | |
| 7 | | | | | | | | | | | | | | | | | | | | | | | | | | |

Забелешки:

Долг на ЈП основани од општината

(во оригинална валута)



| Реден број | Ознака на кредит | Назив на кредитот и намена | Заеодавач | Оригинална валута | Износ | Каматна стапка % | Рок на отплата | Грејс период | Износ на повлечени трансхи (во оригинална валута) | Гарантиран кредит (да/не) | Периодичност на отплата* (а, б, в, г, д) | Датум на отплата на главнина | | Датум на отплата на камата | | Достасана обврска (во извештајниот период) | | Датум на достасување на обврската | Платена обврска (во извештајниот период) | | Датум на отплата на обврската | Достасана неплатена обврска (во извештајниот период) | | Состојба на долгот за извештајниот период** | | Заеоприимач (назив на ЈП) | |
|------------|------------------|----------------------------|-----------|-------------------|-------|------------------|----------------|--------------|---|---------------------------|--|------------------------------|----------|----------------------------|----------|--|--------|-----------------------------------|--|--------|-------------------------------|--|--------|---|-----------|---------------------------|--|
| | | | | | | | | | | | | Прв | Последен | Прв | Последен | Главница | Камата | | Главница | Камата | | Главница | Камата | на почетокот | на крајот | | |
| 1 | | | | | | | | | | | | | | | | | | | | | | | | | | | |
| 2 | | | | | | | | | | | | | | | | | | | | | | | | | | | |
| 3 | | | | | | | | | | | | | | | | | | | | | | | | | | | |
| 4 | | | | | | | | | | | | | | | | | | | | | | | | | | | |
| 5 | | | | | | | | | | | | | | | | | | | | | | | | | | | |
| 6 | | | | | | | | | | | | | | | | | | | | | | | | | | | |
| 7 | | | | | | | | | | | | | | | | | | | | | | | | | | | |

Забелешки:

Лице за контакт

Име и презиме и телефонски број: Марија Чурлинова Јорданова, 034 382 007; [Redacted]

Овластено лице (печати и потпис):
Перо Костадинов



Квартален извештај за извршување на буџетот на општина

Валандово

за извештајниот период (кумулативно) за квартал

од 01.01.2024 до 30.06.2024 година

Општина : Валандово
Извештаен период : од 01.01.2024 до 30.06.2024 година
Датум на поднесување: 19.07.2024

| | Буџет | | Самофинансир. активности | | Дотации | | Донации | | Кредити | | ВКУПНО | | Останува за реализац. |
|---|--------------------|-------------------|--------------------------|------------------|--------------------|-------------------|------------------|------------------|----------|-------------|--------------------|--------------------|-----------------------|
| | Буџет | Реализација | Буџет | Реализација | Буџет | Реализација | Буџет | Реализација | Буџет | Реализација | Буџет | Реализација | |
| ТЕКОВНО-ОПЕРАТИВЕН БИЛАНС : | | | | | | | | | | | | | |
| ВКУПНИ ТЕКОВНО-ОПЕРАТИВНИ ПРИХОДИ : | 105.352.000 | 55.703.805 | 12.153.000 | 3.465.907 | 174.807.000 | 88.116.368 | 5.747.000 | 1.006.093 | 0 | 0 | 298.059.000 | 148.292.173 | 149.766.827 |
| ВКУПНИ ТЕКОВНО-ОПЕРАТИВНИ РАСХОДИ : | 61.750.000 | 34.000.715 | 11.551.000 | 3.211.907 | 173.777.000 | 82.115.813 | 5.747.000 | 1.006.093 | 0 | 0 | 252.825.000 | 120.334.528 | 132.490.472 |
| КАПИТАЛЕН БИЛАНС : | | | | | | | | | | | | | |
| ВКУПНИ КАПИТАЛНИ ПРИХОДИ : | 15.150.000 | 2.381.903 | 0 | 0 | 0 | 0 | 0 | 0 | 0 | 0 | 15.150.000 | 2.381.903 | 12.768.097 |
| ВКУПНИ КАПИТАЛНИ РАСХОДИ : | 58.752.000 | 20.791.818 | 602.000 | 254.000 | 1.030.000 | 0 | 0 | 0 | 0 | 0 | 60.384.000 | 21.045.818 | 39.338.182 |
| ВКУПНИ ТЕКОВНО-ОПЕРАТИВНИ ПРИХОДИ : | 105.352.000 | 55.703.805 | 12.153.000 | 3.465.907 | 174.807.000 | 88.116.368 | 5.747.000 | 1.006.093 | 0 | 0 | 298.059.000 | 148.292.173 | 149.766.827 |
| 71 ДАНОЧНИ ПРИХОДИ | 36.040.000 | 24.405.233 | 0 | 0 | 0 | 0 | 0 | 0 | 0 | 0 | 36.040.000 | 24.405.233 | 11.634.767 |
| 711 Данок од доход, од добивка и од капитални добивки | 4.100.000 | 2.569.746 | 0 | 0 | 0 | 0 | 0 | 0 | 0 | 0 | 4.100.000 | 2.569.746 | 1.530.254 |
| 713 Даночи на имот | 12.550.000 | 5.610.981 | 0 | 0 | 0 | 0 | 0 | 0 | 0 | 0 | 12.550.000 | 5.610.981 | 6.939.019 |
| 717 Даночи на специфични услуги | 18.050.000 | 16.213.916 | 0 | 0 | 0 | 0 | 0 | 0 | 0 | 0 | 18.050.000 | 16.213.916 | 1.836.084 |
| 718 Такси на користење или дозволи за вршење на дејност | 1.340.000 | 10.590 | 0 | 0 | 0 | 0 | 0 | 0 | 0 | 0 | 1.340.000 | 10.590 | 1.329.410 |
| 72 НЕДАНОЧНИ ПРИХОДИ | 4.810.266 | 1.132.954 | 12.153.000 | 3.292.695 | 0 | 0 | 0 | 0 | 0 | 0 | 16.963.266 | 4.425.649 | 12.537.617 |
| 722 Глоби, судски и административни такси | 510.266 | 151.888 | 0 | 0 | 0 | 0 | 0 | 0 | 0 | 0 | 510.266 | 151.888 | 358.378 |
| 723 Такси и надоместоци | 600.000 | 111.975 | 11.098.000 | 3.189.295 | 0 | 0 | 0 | 0 | 0 | 0 | 11.698.000 | 3.301.270 | 8.396.730 |
| 725 Други неданочни приходи | 3.700.000 | 869.091 | 1.055.000 | 103.400 | 0 | 0 | 0 | 0 | 0 | 0 | 4.755.000 | 972.491 | 3.782.509 |
| 74 ТРАНСФЕРИ И ДОНАЦИИ | 64.501.734 | 30.165.618 | 0 | 173.212 | 174.807.000 | 88.116.368 | 5.747.000 | 1.006.093 | 0 | 0 | 245.055.734 | 119.461.291 | 125.594.443 |
| 741 Трансфери од други нивоа на власт | 64.501.734 | 30.165.618 | 0 | 173.212 | 174.807.000 | 88.116.368 | 0 | 454.735 | 0 | 0 | 239.308.734 | 118.909.933 | 120.398.801 |
| 742 Донации од странство | 0 | 0 | 0 | 0 | 0 | 0 | 5.247.000 | 551.358 | 0 | 0 | 5.247.000 | 551.358 | 4.695.642 |
| 744 Тековни донации | 0 | 0 | 0 | 0 | 0 | 0 | 500.000 | 0 | 0 | 0 | 500.000 | 0 | 500.000 |
| ВКУПНИ КАПИТАЛНИ ПРИХОДИ : | 15.150.000 | 2.381.903 | 0 | 0 | 0 | 0 | 0 | 0 | 0 | 0 | 15.150.000 | 2.381.903 | 12.768.097 |
| 73 КАПИТАЛНИ ПРИХОДИ | 15.150.000 | 2.381.903 | 0 | 0 | 0 | 0 | 0 | 0 | 0 | 0 | 15.150.000 | 2.381.903 | 12.768.097 |
| 731 Продажба на капитални средства | 6.000.000 | 0 | 0 | 0 | 0 | 0 | 0 | 0 | 0 | 0 | 6.000.000 | 0 | 6.000.000 |
| 733 Продажба на земјиште и нематеријални вложувања | 9.150.000 | 2.381.903 | 0 | 0 | 0 | 0 | 0 | 0 | 0 | 0 | 9.150.000 | 2.381.903 | 6.768.097 |

| | Буџет | | Самофинансир. активности | | Дотации | | Донации | | Кредити | | ВКУПНО | | Останува за реализац. |
|--|-------------------|-------------------|--------------------------|------------------|--------------------|-------------------|------------------|------------------|----------|-------------|--------------------|--------------------|-----------------------|
| | Буџет | Реализација | Буџет | Реализација | Буџет | Реализација | Буџет | Реализација | Буџет | Реализација | Буџет | Реализација | |
| ВКУПНИ ТЕКОВНО-ОПЕРАТИВНИ РАСХОДИ: | 61.750.000 | 34.000.715 | 11.551.000 | 3.211.907 | 173.777.000 | 82.115.813 | 5.747.000 | 1.006.093 | 0 | 0 | 252.825.000 | 120.334.528 | 132.490.472 |
| 40 ПЛАТИ И НАДОМЕСТОЦИ | 20.003.000 | 11.131.474 | 0 | 0 | 155.271.000 | 75.953.286 | 0 | 0 | 0 | 0 | 175.274.000 | 87.084.760 | 88.189.240 |
| 401 Основни плати | 12.265.000 | 6.620.498 | 0 | 0 | 109.988.000 | 55.080.160 | 0 | 0 | 0 | 0 | 122.253.000 | 61.700.658 | 60.552.342 |
| 402 Придонеси за социјално осигурување | 4.538.000 | 3.251.455 | 0 | 0 | 42.968.000 | 20.873.126 | 0 | 0 | 0 | 0 | 47.506.000 | 24.124.581 | 23.381.419 |
| 404 Надоместоци | 3.200.000 | 1.259.521 | 0 | 0 | 2.315.000 | 0 | 0 | 0 | 0 | 0 | 5.515.000 | 1.259.521 | 4.255.479 |
| 41 РЕЗЕРВИ И НЕДЕФИНИРАНИ РАСХОДИ | 300.000 | 13.333 | 0 | 0 | 0 | 0 | 0 | 0 | 0 | 0 | 300.000 | 13.333 | 286.667 |
| 412 Постојана резерва (непредвидливи расходи) | 50.000 | 0 | 0 | 0 | 0 | 0 | 0 | 0 | 0 | 0 | 50.000 | 0 | 50.000 |
| 413 Тековни резерви (разновидни расходи) | 250.000 | 13.333 | 0 | 0 | 0 | 0 | 0 | 0 | 0 | 0 | 250.000 | 13.333 | 236.667 |
| 42 СТОКИ И УСЛУГИ | 29.083.000 | 14.295.093 | 11.161.000 | 3.112.723 | 17.960.000 | 5.984.631 | 4.701.000 | 780.431 | 0 | 0 | 62.905.000 | 24.172.878 | 38.732.122 |
| 420 Патни и дневни расходи | 460.000 | 209.709 | 270.000 | 50.000 | 0 | 0 | 730.000 | 157.555 | 0 | 0 | 1.460.000 | 417.264 | 1.042.736 |
| 421 Комунални услуги, греење, комуникација и транспорт | 7.975.000 | 3.441.577 | 2.143.000 | 238.713 | 6.576.000 | 2.590.887 | 172.000 | 0 | 0 | 0 | 16.866.000 | 6.271.177 | 10.594.823 |
| 423 Материјали и ситен инвентар | 2.490.000 | 1.964.578 | 4.940.000 | 1.557.435 | 1.450.000 | 365.918 | 1.188.000 | 175.210 | 0 | 0 | 10.068.000 | 4.063.141 | 6.004.859 |
| 424 Поправки и тековно одржување | 5.800.000 | 2.541.855 | 655.000 | 80.063 | 715.400 | 254.819 | 0 | 0 | 0 | 0 | 7.170.400 | 2.876.737 | 4.293.663 |
| 425 Договорни услуги | 5.942.000 | 3.061.726 | 2.043.000 | 359.912 | 8.939.600 | 2.679.289 | 2.430.000 | 324.149 | 0 | 0 | 19.354.600 | 6.425.076 | 12.929.524 |
| 426 Други тековни расходи | 816.000 | 443.580 | 460.000 | 237.078 | 279.000 | 93.718 | 181.000 | 123.517 | 0 | 0 | 1.736.000 | 897.893 | 838.107 |
| 427 Привремени вработувања | 5.600.000 | 2.632.068 | 650.000 | 589.522 | 0 | 0 | 0 | 0 | 0 | 0 | 6.250.000 | 3.221.590 | 3.028.410 |
| 46 СУБВЕНЦИИ И ТРАНСФЕРИ | 11.564.000 | 8.409.702 | 390.000 | 99.184 | 546.000 | 177.896 | 1.046.000 | 225.662 | 0 | 0 | 13.546.000 | 8.912.444 | 4.633.556 |
| 461 Субвенции за јавни претпријатија | 180.000 | 120.000 | 0 | 0 | 0 | 0 | 0 | 0 | 0 | 0 | 180.000 | 120.000 | 60.000 |
| 463 Трансфери до невладини организации | 1.120.000 | 146.182 | 0 | 0 | 0 | 0 | 0 | 0 | 0 | 0 | 1.120.000 | 146.182 | 973.818 |
| 464 Разни трансфери | 10.264.000 | 8.143.520 | 390.000 | 99.184 | 546.000 | 177.896 | 1.046.000 | 225.662 | 0 | 0 | 12.246.000 | 8.646.262 | 3.599.738 |
| 47 СОЦИЈАЛНИ БЕНЕФИЦИИ | 800.000 | 151.113 | 0 | 0 | 0 | 0 | 0 | 0 | 0 | 0 | 800.000 | 151.113 | 648.887 |
| 471 Социјални надоместоци | 800.000 | 151.113 | 0 | 0 | 0 | 0 | 0 | 0 | 0 | 0 | 800.000 | 151.113 | 648.887 |
| ВКУПНИ КАПИТАЛНИ РАСХОДИ: | 58.752.000 | 20.791.818 | 602.000 | 254.000 | 1.030.000 | 0 | 0 | 0 | 0 | 0 | 60.384.000 | 21.045.818 | 39.338.182 |
| 48 КАПИТАЛНИ РАСХОДИ | 58.752.000 | 20.791.818 | 602.000 | 254.000 | 1.030.000 | 0 | 0 | 0 | 0 | 0 | 60.384.000 | 21.045.818 | 39.338.182 |
| 480 Купување на опрема и машини | 850.000 | 0 | 348.000 | 0 | 0 | 0 | 0 | 0 | 0 | 0 | 1.198.000 | 0 | 1.198.000 |
| 482 Други градежни објекти | 57.902.000 | 20.791.818 | 0 | 0 | 1.030.000 | 0 | 0 | 0 | 0 | 0 | 58.932.000 | 20.791.818 | 38.140.182 |
| 483 Купување на мебел | 0 | 0 | 254.000 | 254.000 | 0 | 0 | 0 | 0 | 0 | 0 | 254.000 | 254.000 | 0 |
| 485 Вложувања и нефинансиски средства | 0 | 0 | 0 | 0 | 0 | 0 | 0 | 0 | 0 | 0 | 0 | 0 | 0 |

ОБРАЗЛОЖЕНИЕ:

Лице за контакт
Марија Чурлинова Јорданова



Градоначалник
Петро Крстинов

Образец К2

Квартален извештај за неизмирени обврски

Општина: Валандово

Квартал: 1

Датум на поднесување на извештајот:

од 01.01.2024 година до 30.06.2024 година

19.7.2024

(ден, месец, година)


| Месеци | Обврски до 30 дена | Обврски до 60 дена | Обврски над 60 дена | | | Вкупно |
|-----------|--------------------|--------------------|---------------------|-----------|------------|------------|
| | | | Утужени | Неутужени | Вкупно | |
| јануари | 1.757.894 | 61.500 | | | 1.819.394 | 1.819.394 |
| февруари | 1.971.988 | 124.500 | | | 2.096.488 | 2.096.488 |
| март | 17.642.539 | 154.500 | | | 17.797.039 | 17.797.039 |
| април | 4.214.954 | 196.680 | | | 4.411.634 | 4.411.634 |
| мај | 21.629.064 | 233.990 | | | 21.863.054 | 21.863.054 |
| јуни | 9.884.606 | 136.580 | | | 10.021.186 | 10.021.186 |
| јули | | | | | 0 | 0 |
| август | | | | | 0 | 0 |
| септември | | | | | 0 | 0 |
| октомври | | | | | 0 | 0 |
| ноември | | | | | 0 | 0 |
| декември | | | | | 0 | 0 |
| | | | | | | 10.021.186 |

Образложение :

Лице за контакт : Марија Чурлинова Јорданова
Тел. : 034 382 007 : [REDACTED]

(во денари)

| Расходна ставка | Вкупно обврски |
|-----------------|-------------------|
| 401 | |
| 402 | |
| 403 | |
| 404 | |
| 411 | |
| 412 | |
| 413 | |
| 414 | |
| 420 | |
| 421 | 39.290 |
| 423 | 1.673.362 |
| 424 | 298.426 |
| 425 | 47.758 |
| 426 | 124.248 |
| 427 | |
| 451 | |
| 452 | |
| 453 | |
| 461 | |
| 462 | |
| 463 | |
| 464 | 628.294 |
| 465 | |
| 471 | |
| 472 | |
| 473 | |
| 474 | |
| 480 | 5.100 |
| 481 | |
| 482 | 7.204.708 |
| 483 | |
| 484 | |
| 485 | |
| 486 | |
| 487 | |
| 488 | |
| 489 | |
| 491 | |
| 492 | |
| 493 | |
| Вкупно | 10.021.186 |



Образец КЗ

Квартален извештај за промените на состојбата на секое задолжување на општините и јавните претпријатија основани од општините

Општина: Валандово
 Извештаен период : од 01.1.2024 година до 30.6.2024 година
 (ден, месец, година) (ден, месец, година)
 Датум на поднесување на извештајот: 19.7.2024
 (ден, месец, година)

Долг на општината

(во оригинална валута)

| Реден број | Ознака на кредит | Назив на кредитот и намена | Заемодавач | Оригинална валута | Износ | Каматна стапка % | Рок на отплата | Грејс период | Износ на повлечени трансџи (во оригинална валута) | Гарантиран кредит (да/не) | Периодичност на отплата* (а, б, в, г,д) | Датум на отплата на главнина | | Датум на отплата на камата | | Достасана обврска (во извештајниот период) | | Датум на достасување на обврската | Платена обврска (во извештајниот период) | | Датум на отплата на обврската | Достасана неплатена обврска (во извештајниот период) | | Состојба на долгот за извештајниот период** | | | | |
|------------|------------------|--|--------------------------|-------------------|--------------|------------------|----------------|--------------|---|---------------------------|---|------------------------------|----------|----------------------------|----------|--|--------|-----------------------------------|--|--------|-------------------------------|--|--------|---|-----------|--|--|--|
| | | | | | | | | | | | | Прв | Последен | Прв | Последен | Главница | Камата | | Главница | Камата | | Главница | Камата | на почетокот | на крајот | | | |
| 1 | 31 | Под-проект - Набавка на механизација за подобрување на комуналните услуги во Општина Валандово | Министерство за финансии | МКД | 3.400.000,00 | 3% | 156 | 3 год. | 2.833.500 | | | | | | | | | | | | | | | | | | | |
| 2 | | | | | | | | | | | | | | | | | | | | | | | | | | | | |
| 3 | | | | | | | | | | | | | | | | | | | | | | | | | | | | |
| 4 | | | | | | | | | | | | | | | | | | | | | | | | | | | | |
| 5 | | | | | | | | | | | | | | | | | | | | | | | | | | | | |
| 6 | | | | | | | | | | | | | | | | | | | | | | | | | | | | |
| 7 | | | | | | | | | | | | | | | | | | | | | | | | | | | | |

Забелешки:


Долг на ЈП основани од општината

(во оригинална валута)

| Реден број | Ознака на кредит | Назив на кредитот и намена | Заемодавач | Оригинална валута | Износ | Каматна стапка % | Рок на отплата | Грејс период | Износ на повлечени трансџи (во оригинална валута) | Гарантиран кредит (да/не) | Периодичност на отплата* (а, б, в, г,д) | Датум на отплата на главнина | | Датум на отплата на камата | | Достасана обврска (во извештајниот период) | | Датум на достасување на обврската | Платена обврска (во извештајниот период) | | Датум на отплата на обврската | Достасана неплатена обврска (во извештајниот период) | | Состојба на долгот за извештајниот период** | | Заемопримач (назив на ЈП) | | |
|------------|------------------|----------------------------|------------|-------------------|-------|------------------|----------------|--------------|---|---------------------------|---|------------------------------|----------|----------------------------|----------|--|--------|-----------------------------------|--|--------|-------------------------------|--|--------|---|-----------|---------------------------|--|--|
| | | | | | | | | | | | | Прв | Последен | Прв | Последен | Главница | Камата | | Главница | Камата | | Главница | Камата | на почетокот | на крајот | | | |
| 1 | | | | | | | | | | | | | | | | | | | | | | | | | | | | |
| 2 | | | | | | | | | | | | | | | | | | | | | | | | | | | | |
| 3 | | | | | | | | | | | | | | | | | | | | | | | | | | | | |
| 4 | | | | | | | | | | | | | | | | | | | | | | | | | | | | |
| 5 | | | | | | | | | | | | | | | | | | | | | | | | | | | | |
| 6 | | | | | | | | | | | | | | | | | | | | | | | | | | | | |
| 7 | | | | | | | | | | | | | | | | | | | | | | | | | | | | |

Забелешки:

Лице за контакт _____
 Име и презиме и телефонски број _____ Марија Чурлинова Јорданова, 034 382 007 _____


 Овластено лице (печат и потпис)
 Пери Костадинов

Квартален извештај за извршување на буџетот на општина

Валандово

за извештајниот период (кумулативно) за квартал

од 01.01.2024 до 30.09.2024 година

Општина : Валандово
 Извештаен период : од 01.01.2024 до 30.09.2024 година
 Датум на поднесување: 19.10.2024

| | Буџет | | Самофинансир. активности | | Дотации | | Донации | | Кредити | | ВКУПНО | | Останува за реализац. |
|---|--------------------|-------------------|--------------------------|------------------|--------------------|--------------------|------------------|------------------|----------|-------------|--------------------|--------------------|-----------------------|
| | Буџет | Реализација | Буџет | Реализација | Буџет | Реализација | Буџет | Реализација | Буџет | Реализација | Буџет | Реализација | |
| ТЕКОВНО-ОПЕРАТИВЕН БИЛАНС : | | | | | | | | | | | | | |
| ВКУПНИ ТЕКОВНО-ОПЕРАТИВНИ ПРИХОДИ : | 123.281.000 | 75.667.306 | 11.742.000 | 4.834.191 | 176.855.000 | 133.463.322 | 5.297.000 | 1.663.439 | 0 | 0 | 317.175.000 | 215.628.258 | 101.546.742 |
| ВКУПНИ ТЕКОВНО-ОПЕРАТИВНИ РАСХОДИ : | 74.104.000 | 51.630.249 | 11.358.000 | 4.580.191 | 174.357.000 | 124.409.042 | 5.297.000 | 1.663.439 | 0 | 0 | 265.116.000 | 182.282.921 | 82.833.079 |
| КАПИТАЛЕН БИЛАНС : | | | | | | | | | | | | | |
| ВКУПНИ КАПИТАЛНИ ПРИХОДИ : | 10.650.000 | 5.413.187 | 0 | 0 | 0 | 0 | 0 | 0 | 0 | 0 | 10.650.000 | 5.413.187 | 5.236.813 |
| ВКУПНИ КАПИТАЛНИ РАСХОДИ : | 59.827.000 | 29.450.244 | 384.000 | 254.000 | 2.498.000 | 1.606.990 | 0 | 0 | 0 | 0 | 62.709.000 | 31.311.234 | 31.397.766 |
| ВКУПНИ ТЕКОВНО-ОПЕРАТИВНИ ПРИХОДИ : | 123.281.000 | 75.667.306 | 11.742.000 | 4.834.191 | 176.855.000 | 133.463.322 | 5.297.000 | 1.663.439 | 0 | 0 | 317.175.000 | 215.628.258 | 101.546.742 |
| 71 ДАНОЧНИ ПРИХОДИ | 39.002.271 | 31.714.496 | 0 | 0 | 0 | 0 | 0 | 0 | 0 | 0 | 39.002.271 | 31.714.496 | 7.287.775 |
| 711 Данок од доход, од добивка и од капитални добивки | 4.300.000 | 3.931.749 | 0 | 0 | 0 | 0 | 0 | 0 | 0 | 0 | 4.300.000 | 3.931.749 | 368.251 |
| 713 Даноци на имот | 10.550.000 | 7.619.170 | 0 | 0 | 0 | 0 | 0 | 0 | 0 | 0 | 10.550.000 | 7.619.170 | 2.930.830 |
| 717 Даноци на специфични услуги | 23.612.271 | 20.146.327 | 0 | 0 | 0 | 0 | 0 | 0 | 0 | 0 | 23.612.271 | 20.146.327 | 3.465.944 |
| 718 Такси на користење или дозволи за вршење на дејност | 540.000 | 17.250 | 0 | 0 | 0 | 0 | 0 | 0 | 0 | 0 | 540.000 | 17.250 | 522.750 |
| 72 НЕДАНОЧНИ ПРИХОДИ | 4.410.266 | 1.524.115 | 11.742.000 | 4.400.579 | 0 | 0 | 0 | 0 | 0 | 0 | 16.152.266 | 5.924.694 | 10.227.572 |
| 722 Глоби, судски и административни такси | 510.266 | 202.795 | 0 | 0 | 0 | 0 | 0 | 0 | 0 | 0 | 510.266 | 202.795 | 307.471 |
| 723 Такси и надоместоци | 600.000 | 193.950 | 10.417.000 | 4.295.379 | 0 | 0 | 0 | 0 | 0 | 0 | 11.017.000 | 4.489.329 | 6.527.671 |
| 725 Други неданочни приходи | 3.300.000 | 1.127.370 | 1.325.000 | 105.200 | 0 | 0 | 0 | 0 | 0 | 0 | 4.625.000 | 1.232.570 | 3.392.430 |
| 74 ТРАНСФЕРИ И ДОНАЦИИ | 79.868.463 | 42.428.695 | 0 | 433.612 | 176.855.000 | 133.463.322 | 5.297.000 | 1.663.439 | 0 | 0 | 262.020.463 | 177.989.068 | 84.031.395 |
| 741 Трансфери од други нивоа на власт | 79.868.463 | 42.428.695 | 0 | 433.612 | 176.855.000 | 133.463.322 | 0 | 1.112.081 | 0 | 0 | 256.723.463 | 177.437.710 | 79.285.753 |
| 742 Донации од странство | 0 | 0 | 0 | 0 | 0 | 0 | 4.797.000 | 551.358 | 0 | 0 | 4.797.000 | 551.358 | 4.245.642 |
| 744 Тековни донации | 0 | 0 | 0 | 0 | 0 | 0 | 500.000 | 0 | 0 | 0 | 500.000 | 0 | 500.000 |
| ВКУПНИ КАПИТАЛНИ ПРИХОДИ : | 10.650.000 | 5.413.187 | 0 | 0 | 0 | 0 | 0 | 0 | 0 | 0 | 10.650.000 | 5.413.187 | 5.236.813 |
| 73 КАПИТАЛНИ ПРИХОДИ | 10.650.000 | 5.413.187 | 0 | 0 | 0 | 0 | 0 | 0 | 0 | 0 | 10.650.000 | 5.413.187 | 5.236.813 |
| 731 Продажба на капитални средства | 2.000.000 | 0 | 0 | 0 | 0 | 0 | 0 | 0 | 0 | 0 | 2.000.000 | 0 | 2.000.000 |
| 733 Продажба на земјиште и нематеријални вложувања | 8.650.000 | 5.413.187 | 0 | 0 | 0 | 0 | 0 | 0 | 0 | 0 | 8.650.000 | 5.413.187 | 3.236.813 |


| | Буџет | | Самофинансир. активности | | Дотации | | Донации | | Кредити | | ВКУПНО | | Останува за реализац. |
|--|-------------------|-------------------|--------------------------|------------------|--------------------|--------------------|------------------|------------------|----------|-------------|--------------------|--------------------|-----------------------|
| | Буџет | Реализација | Буџет | Реализација | Буџет | Реализација | Буџет | Реализација | Буџет | Реализација | Буџет | Реализација | |
| ВКУПНИ ТЕКОВНО-ОПЕРАТИВНИ РАСХОДИ: | 74.104.000 | 51.630.249 | 11.358.000 | 4.580.191 | 174.357.000 | 124.409.042 | 5.297.000 | 1.663.439 | 0 | 0 | 265.116.000 | 182.282.921 | 82.833.079 |
| 40 ПЛАТИ И НАДОМЕСТОЦИ | 26.098.000 | 17.357.148 | 0 | 0 | 155.723.000 | 113.927.136 | 0 | 0 | 0 | 0 | 181.821.000 | 131.284.284 | 50.536.716 |
| 401 Основни плати | 14.893.000 | 10.175.465 | 0 | 0 | 111.325.000 | 82.692.138 | 0 | 0 | 0 | 0 | 126.218.000 | 92.867.603 | 33.350.397 |
| 402 Придонеси за социјално осигурување | 7.517.000 | 5.081.871 | 0 | 0 | 41.974.000 | 31.234.998 | 0 | 0 | 0 | 0 | 49.491.000 | 36.316.869 | 13.174.131 |
| 404 Надоместоци | 3.688.000 | 2.099.812 | 0 | 0 | 2.424.000 | 0 | 0 | 0 | 0 | 0 | 6.112.000 | 2.099.812 | 4.012.188 |
| 41 РЕЗЕРВИ И НЕДЕФИНИРАНИ РАСХОДИ | 300.000 | 26.666 | 0 | 0 | 0 | 0 | 0 | 0 | 0 | 0 | 300.000 | 26.666 | 273.334 |
| 412 Постојана резерва (непредвидливи расходи) | 50.000 | 0 | 0 | 0 | 0 | 0 | 0 | 0 | 0 | 0 | 50.000 | 0 | 50.000 |
| 413 Тековни резерви (разновидни расходи) | 250.000 | 26.666 | 0 | 0 | 0 | 0 | 0 | 0 | 0 | 0 | 250.000 | 26.666 | 223.334 |
| 42 СТОКИ И УСЛУГИ | 31.960.000 | 22.294.790 | 10.968.000 | 4.481.007 | 18.003.000 | 10.048.204 | 4.301.000 | 1.419.777 | 0 | 0 | 65.232.000 | 38.243.778 | 26.988.222 |
| 420 Патни и дневни расходи | 560.000 | 484.146 | 120.000 | 50.000 | 0 | 0 | 710.000 | 387.587 | 0 | 0 | 1.390.000 | 921.733 | 468.267 |
| 421 Комунални услуги, греење, комуникација и транспорт | 9.265.000 | 6.432.681 | 2.278.000 | 351.536 | 6.720.000 | 3.896.328 | 172.000 | 0 | 0 | 0 | 18.435.000 | 10.680.545 | 7.754.455 |
| 423 Материјали и ситен инвентар | 3.270.000 | 2.100.684 | 4.840.000 | 2.218.891 | 1.520.000 | 690.144 | 1.078.000 | 255.330 | 0 | 0 | 10.708.000 | 5.265.049 | 5.442.951 |
| 424 Поправки и тековно одржување | 5.372.000 | 3.738.245 | 580.000 | 80.712 | 710.000 | 393.268 | 0 | 0 | 0 | 0 | 6.662.000 | 4.212.225 | 2.449.775 |
| 425 Договорни услуги | 7.165.000 | 5.033.984 | 1.468.000 | 557.142 | 8.779.000 | 4.907.569 | 2.160.000 | 653.343 | 0 | 0 | 19.572.000 | 11.152.038 | 8.419.962 |
| 426 Други тековни расходи | 1.076.000 | 591.879 | 510.000 | 274.178 | 274.000 | 160.895 | 181.000 | 123.517 | 0 | 0 | 2.041.000 | 1.150.469 | 890.531 |
| 427 Привремени вработувања | 5.252.000 | 3.913.171 | 1.172.000 | 948.548 | 0 | 0 | 0 | 0 | 0 | 0 | 6.424.000 | 4.861.719 | 1.562.281 |
| 45 КАМАТНИ ПЛАЌАЊА | 110.000 | 0 | 0 | 0 | 0 | 0 | 0 | 0 | 0 | 0 | 110.000 | 0 | 110.000 |
| 451 Каматни плаќања кон нерезиденти кредитори | 110.000 | 0 | 0 | 0 | 0 | 0 | 0 | 0 | 0 | 0 | 110.000 | 0 | 110.000 |
| 46 СУБВЕНЦИИ И ТРАНСФЕРИ | 14.836.000 | 11.531.639 | 390.000 | 99.184 | 631.000 | 433.702 | 996.000 | 243.662 | 0 | 0 | 16.853.000 | 12.308.187 | 4.544.813 |
| 461 Субвенции за јавни претпријатија | 180.000 | 150.000 | 0 | 0 | 0 | 0 | 0 | 0 | 0 | 0 | 180.000 | 150.000 | 30.000 |
| 463 Трансфери до невладини организации | 1.286.000 | 766.182 | 0 | 0 | 0 | 0 | 0 | 0 | 0 | 0 | 1.286.000 | 766.182 | 519.818 |
| 464 Разни трансфери | 13.370.000 | 10.615.457 | 390.000 | 99.184 | 631.000 | 433.702 | 996.000 | 243.662 | 0 | 0 | 15.387.000 | 11.392.005 | 3.994.995 |
| 47 СОЦИЈАЛНИ БЕНЕФИЦИИ | 800.000 | 420.006 | 0 | 0 | 0 | 0 | 0 | 0 | 0 | 0 | 800.000 | 420.006 | 379.994 |
| 471 Социјални надоместоци | 800.000 | 420.006 | 0 | 0 | 0 | 0 | 0 | 0 | 0 | 0 | 800.000 | 420.006 | 379.994 |
| ВКУПНИ КАПИТАЛНИ РАСХОДИ: | 59.827.000 | 29.450.244 | 384.000 | 254.000 | 2.498.000 | 1.606.990 | 0 | 0 | 0 | 0 | 62.709.000 | 31.311.234 | 31.397.766 |
| 48 КАПИТАЛНИ РАСХОДИ | 59.827.000 | 29.450.244 | 384.000 | 254.000 | 2.498.000 | 1.606.990 | 0 | 0 | 0 | 0 | 62.709.000 | 31.311.234 | 31.397.766 |
| 480 Купување на опрема и машини | 50.000 | 2.398 | 130.000 | 0 | 982.000 | 90.990 | 0 | 0 | 0 | 0 | 1.162.000 | 93.388 | 1.068.612 |
| 482 Други градежни објекти | 59.777.000 | 29.447.846 | 0 | 0 | 1.516.000 | 1.516.000 | 0 | 0 | 0 | 0 | 61.293.000 | 30.963.846 | 30.329.154 |
| 483 Купување на мебел | 0 | 0 | 254.000 | 254.000 | 0 | 0 | 0 | 0 | 0 | 0 | 254.000 | 254.000 | 0 |
| 485 Вложувања и нефинансиски средства | 0 | 0 | 0 | 0 | 0 | 0 | 0 | 0 | 0 | 0 | 0 | 0 | 0 |

ОБРАЗЛОЖЕНИЕ:

Лице за контакт
Марија Чурлинова Јорданова



Градоначалник
Перо Костадинов



Образец К2

Квартален извештај за неизмирени обврски

Општина: Валандово

Квартал: 1

Датум на поднесување на извештајот:

од 01.01.2024 година до 30.09.2024 година

19.10.2024

(ден, месец, година)

| Месеци | Обврски до 30 дена | Обврски до 60 дена | Обврски над 60 дена | | | Вкупно |
|-----------|--------------------|--------------------|---------------------|-----------|--------|------------|
| | | | Утужени | Неутужени | Вкупно | |
| јануари | 1.757.894 | 61.500 | | | 0 | 1.819.394 |
| февруари | 1.971.988 | 124.500 | | | 0 | 2.096.488 |
| март | 17.642.539 | 154.500 | | | 0 | 17.797.039 |
| април | 4.214.954 | 196.680 | | | 0 | 4.411.634 |
| мај | 21.629.064 | 233.990 | | | 0 | 21.863.054 |
| јуни | 9.884.606 | 136.580 | | | 0 | 10.021.186 |
| јули | 4.665.472 | 2.218.480 | | | 0 | 6.883.952 |
| август | 4.601.091 | 2.315.414 | | | 0 | 6.916.505 |
| септември | 7.673.458 | 4.915.101 | | | 0 | 12.588.559 |
| октомври | | | | | 0 | 0 |
| ноември | | | | | 0 | 0 |
| декември | | | | | 0 | 12.588.559 |


Образложение :

(во денари)

| Расходна ставка | Вкупно обврски |
|-----------------|-------------------|
| 401 | |
| 402 | |
| 403 | |
| 404 | |
| 411 | |
| 412 | |
| 413 | |
| 414 | |
| 420 | |
| 421 | 52.781 |
| 423 | 1.261.525 |
| 424 | 95.344 |
| 425 | 401.816 |
| 426 | 122.950 |
| 451 | |
| 452 | |
| 453 | |
| 461 | |
| 462 | |
| 463 | |
| 464 | 628.294 |
| 465 | |
| 471 | |
| 472 | |
| 473 | |
| 474 | |
| 480 | 11.100 |
| 481 | |
| 482 | 10.014.749 |
| 483 | |
| 484 | |
| 485 | |
| 486 | |
| 487 | |
| 488 | |
| 489 | |
| 491 | |
| 492 | |
| 493 | |
| Вкупно | 12.588.559 |

Лице за контакт : Марија Чурлинова Јорданова

Тел. : 034 382 007



Овластено лице (печат и потпис)

Пебо Косташиќ

Образец КЗ

Квартален извештај за промените на состојбата на секое задолжување на општините и јавните претпријатија основани од општините

Општина: Валандово

Извештаен период: од 01.1.2024 година до 30.9.2024 година
(ден, месец, година) (ден, месец, година)Датум на поднесување на извештајот: 19.10.2024
(ден, месец, година)

Долг на општината

(во оригинална валута)

| Реден број | Ознака на кредит | Назив на кредитот и намена | Заемодавач | Оригинална валута | Износ | Каматна стапка | Рок на отплата | Грејс период | Износ на повлечени трансхи (во оригинална валута) | Гарантиран кредит | Периодичност на отплата* | Датум на отплата на главнина | | Датум на отплата на камата | | Достасана обврска (во извештајниот период) | | Датум на достасување на обврската | Платена обврска (во извештајниот период) | | Датум на отплата на обврската | Достасана неплатена обврска (во извештајниот период) | | Состојба на долгот за извештајниот период** | | |
|------------|------------------|--|--------------------------|-------------------|--------------|----------------|----------------|--------------|---|-------------------|--------------------------|------------------------------|----------|----------------------------|----------|--|--------|-----------------------------------|--|---------|-------------------------------|--|-----------|---|--|--|
| | | | | | | % | | | | | | Прв | Последен | Прв | Последен | Главница | Камата | | Главница | Камата | | на почетокот | на крајот | | | |
| 1 | 31 | Под-проект - Набавка на механизација за подобрување на комуналните услуги во Општина Валандово | Министерство за финансии | МКД | 3.400.000,00 | 3% | 156 | 3 год. | 2.833.500 | | | | | | | | | | | 157.422 | 66.331 | 12.9.2024 | | | | |
| 2 | | | | | | | | | | | | | | | | | | | | | | | | | | |
| 3 | | | | | | | | | | | | | | | | | | | | | | | | | | |
| 4 | | | | | | | | | | | | | | | | | | | | | | | | | | |
| 5 | | | | | | | | | | | | | | | | | | | | | | | | | | |
| 6 | | | | | | | | | | | | | | | | | | | | | | | | | | |
| 7 | | | | | | | | | | | | | | | | | | | | | | | | | | |

Забелешки:

Долг на ЈП основани од општината

(во оригинална валута)

| Реден број | Ознака на кредит | Назив на кредитот и намена | Заемодавач | Оригинална валута | Износ | Каматна стапка | Рок на отплата | Грејс период | Износ на повлечени трансхи (во оригинална валута) | Гарантиран кредит | Периодичност на отплата* | Датум на отплата на главнина | | Датум на отплата на камата | | Достасана обврска (во извештајниот период) | | Датум на достасување на обврската | Платена обврска (во извештајниот период) | | Датум на отплата на обврската | Достасана неплатена обврска (во извештајниот период) | | Состојба на долгот за извештајниот период** | | Заемопримач (назив на ЈП) | |
|------------|------------------|----------------------------|------------|-------------------|-------|----------------|----------------|--------------|---|-------------------|--------------------------|------------------------------|----------|----------------------------|----------|--|--------|-----------------------------------|--|--------|-------------------------------|--|-----------|---|--|---------------------------|--|
| | | | | | | % | | | | | | Прв | Последен | Прв | Последен | Главница | Камата | | Главница | Камата | | на почетокот | на крајот | | | | |
| 1 | | | | | | | | | | | | | | | | | | | | | | | | | | | |
| 2 | | | | | | | | | | | | | | | | | | | | | | | | | | | |
| 3 | | | | | | | | | | | | | | | | | | | | | | | | | | | |
| 4 | | | | | | | | | | | | | | | | | | | | | | | | | | | |
| 5 | | | | | | | | | | | | | | | | | | | | | | | | | | | |
| 6 | | | | | | | | | | | | | | | | | | | | | | | | | | | |
| 7 | | | | | | | | | | | | | | | | | | | | | | | | | | | |

Забелешки:

Лице за контакт

Име и презиме и телефонски број: Марија Чурлинова Јорданова, 034 382 007

Овластено лице (печат и потпис):
Петро Костадинов

Квартален извештај за извршување на буџетот на општина Валандово за извештајниот период (кумулативно) за квартал

Општина: Валандово
 Извештаен период: од 01.01.2024 до 31.12.2024 година
 Датум на поднесување: 20.01.2025

| | Буџет | | Самофинансир. активности | | Дотации | | Донации | | Кредити | | ВКУПНО | | Останува за реализац. |
|---|-------------|-------------|--------------------------|-------------|-------------|-------------|-----------|-------------|---------|-------------|-------------|-------------|-----------------------|
| | Буџет | Реализација | Буџет | Реализација | Буџет | Реализација | Буџет | Реализација | Буџет | Реализација | Буџет | Реализација | |
| ТЕКОВНО-ОПЕРАТИВЕН БИЛАНС: | | | | | | | | | | | | | |
| ВКУПНИ ТЕКОВНО-ОПЕРАТИВНИ ПРИХОДИ: | 106.203.000 | 105.118.471 | 11.742.000 | 6.443.525 | 187.373.000 | 184.964.580 | 5.247.000 | 2.619.409 | 0 | 0 | 310.565.000 | 299.145.985 | 11.419.015 |
| ВКУПНИ ТЕКОВНО-ОПЕРАТИВНИ РАСХОДИ: | 75.144.000 | 71.439.946 | 11.358.000 | 6.189.525 | 180.175.000 | 177.777.941 | 5.247.000 | 2.619.409 | 0 | 0 | 271.924.000 | 258.026.821 | 13.897.179 |
| КАПИТАЛЕН БИЛАНС: | | | | | | | | | | | | | |
| ВКУПНИ КАПИТАЛНИ ПРИХОДИ: | 9.950.000 | 6.889.664 | 0 | 0 | 0 | 0 | 0 | 0 | 0 | 0 | 9.950.000 | 6.889.664 | 3.060.336 |
| ВКУПНИ КАПИТАЛНИ РАСХОДИ: | 41.009.000 | 36.876.676 | 384.000 | 254.000 | 7.198.000 | 7.186.639 | 0 | 0 | 0 | 0 | 48.591.000 | 44.317.315 | 4.273.685 |
| ВКУПНИ ТЕКОВНО-ОПЕРАТИВНИ ПРИХОДИ: | 106.203.000 | 105.118.471 | 11.742.000 | 6.443.525 | 187.373.000 | 184.964.580 | 5.247.000 | 2.619.409 | 0 | 0 | 310.565.000 | 299.145.985 | 11.419.015 |
| 71 ДАНОЧНИ ПРИХОДИ | 41.031.663 | 46.447.630 | 0 | 0 | 0 | 0 | 0 | 0 | 0 | 0 | 41.031.663 | 46.447.630 | -5.415.967 |
| 711 Данок од доход, од добивка и од капитални добивки | 4.900.000 | 5.534.142 | 0 | 0 | 0 | 0 | 0 | 0 | 0 | 0 | 4.900.000 | 5.534.142 | -634.142 |
| 713 Даноци на имот | 10.050.000 | 10.935.384 | 0 | 0 | 0 | 0 | 0 | 0 | 0 | 0 | 10.050.000 | 10.935.384 | -885.384 |
| 717 Даноци на специфични услуги | 25.876.663 | 29.950.505 | 0 | 0 | 0 | 0 | 0 | 0 | 0 | 0 | 25.876.663 | 29.950.505 | -4.073.842 |
| 718 Такси на користење или дозволи за вршење на дејност | 205.000 | 27.599 | 0 | 0 | 0 | 0 | 0 | 0 | 0 | 0 | 205.000 | 27.599 | 177.401 |
| 72 НЕДАНОЧНИ ПРИХОДИ | 3.210.266 | 1.839.505 | 11.742.000 | 6.097.956 | 0 | 0 | 0 | 0 | 0 | 0 | 14.952.266 | 7.937.461 | 7.014.805 |
| 722 Глоби, судски и административни такси | 310.266 | 261.805 | 0 | 0 | 0 | 0 | 0 | 0 | 0 | 0 | 310.266 | 261.805 | 48.461 |
| 723 Такси и надоместоци | 500.000 | 293.925 | 10.417.000 | 5.924.099 | 0 | 0 | 0 | 0 | 0 | 0 | 10.917.000 | 6.218.024 | 4.698.976 |
| 725 Други неданочни приходи | 2.400.000 | 1.283.775 | 1.325.000 | 173.857 | 0 | 0 | 0 | 0 | 0 | 0 | 3.725.000 | 1.457.632 | 2.267.368 |
| 74 ТРАНСФЕРИ И ДОНАЦИИ | 61.961.071 | 56.831.336 | 0 | 345.569 | 187.373.000 | 184.964.580 | 5.247.000 | 2.619.409 | 0 | 0 | 254.581.071 | 244.760.894 | 9.820.177 |
| 741 Трансфери од други нивоа на власт | 61.961.071 | 56.831.336 | 0 | 345.569 | 187.373.000 | 184.964.580 | 5.247.000 | 2.619.409 | 0 | 0 | 249.334.071 | 243.813.041 | 5.521.030 |
| 742 Донации од странство | 0 | 0 | 0 | 0 | 0 | 0 | 0 | 947.853 | 0 | 0 | 5.247.000 | 947.853 | 4.299.147 |
| 744 Тековни донации | 0 | 0 | 0 | 0 | 0 | 0 | 0 | 0 | 0 | 0 | 0 | 0 | 0 |
| ВКУПНИ КАПИТАЛНИ ПРИХОДИ: | 9.950.000 | 6.889.664 | 0 | 0 | 0 | 0 | 0 | 0 | 0 | 0 | 9.950.000 | 6.889.664 | 3.060.336 |
| 73 КАПИТАЛНИ ПРИХОДИ | 9.750.000 | 6.889.664 | 0 | 0 | 0 | 0 | 0 | 0 | 0 | 0 | 9.750.000 | 6.889.664 | 2.860.336 |
| 731 Продажба на капитални средства | 1.000.000 | 0 | 0 | 0 | 0 | 0 | 0 | 0 | 0 | 0 | 1.000.000 | 0 | 1.000.000 |
| 733 Продажба на земјиште и нематеријални вложувања | 8.750.000 | 6.889.664 | 0 | 0 | 0 | 0 | 0 | 0 | 0 | 0 | 8.750.000 | 6.889.664 | 1.860.336 |
| 74 ТРАНСФЕРИ И ДОНАЦИИ | 200.000 | 0 | 0 | 0 | 0 | 0 | 0 | 0 | 0 | 0 | 200.000 | 0 | 200.000 |
| 741 Трансфери од други нивоа на власт | 200.000 | 0 | 0 | 0 | 0 | 0 | 0 | 0 | 0 | 0 | 200.000 | 0 | 200.000 |

| Бюджет | Бюджет | | Самостоятельно финансируемые активности | | Дотации | | Донации | | Кредиты | | ВКЛЮЧНО | | Остатки на реализацию |
|--------|--------|------------|---|------------|---------|------------|---------|------------|---------|------------|---------|------------|-----------------------|
| | Бюджет | Реализация | Бюджет | Реализация | Бюджет | Реализация | Бюджет | Реализация | Бюджет | Реализация | Бюджет | Реализация | |


ВКЛЮЧНИ ТЕКОВНО-ОПЕРАТИВНИ РАСХОДИ : 75.144.000 71.439.946 11.358.000 6.189.525 180.175.000 177.777.941 5.247.000 2.619.409 0 0 271.924.000 258.026.821 13.897.179

| | | | | | | | | | | | | | | |
|--|-------------------|-------------------|-------------------|------------------|--------------------|--------------------|------------------|------------------|----------|----------|----------|--------------------|--------------------|------------------|
| 40 ПЛАТИ И НАДОМОСТОЦИ | 26.149.000 | 24.878.267 | 0 | 0 | 158.625.000 | 156.122.986 | 0 | 0 | 0 | 0 | 0 | 184.774.000 | 181.001.253 | 3.772.747 |
| 401 Основные плати | 14.730.000 | 13.985.109 | 0 | 0 | 113.262.000 | 111.544.306 | 0 | 0 | 0 | 0 | 0 | 127.992.000 | 125.529.415 | 2.462.585 |
| 402 Придоноси за социјално осигурување | 7.419.000 | 6.979.966 | 0 | 0 | 42.683.000 | 41.931.536 | 0 | 0 | 0 | 0 | 0 | 50.102.000 | 48.911.502 | 1.190.498 |
| 404 Надоместоци | 4.000.000 | 3.913.192 | 0 | 0 | 2.680.000 | 2.647.144 | 0 | 0 | 0 | 0 | 0 | 6.680.000 | 6.560.336 | 119.664 |
| 41 РЕЗЕРВИ И НЕДЕФИНИРАНИ РАСХОДИ | 300.000 | 126.499 | 0 | 0 | 0 | 0 | 0 | 0 | 0 | 0 | 0 | 300.000 | 126.499 | 173.501 |
| 412 Постојана резерва (непредвидливи расходи) | 50.000 | 0 | 0 | 0 | 0 | 0 | 0 | 0 | 0 | 0 | 0 | 50.000 | 0 | 50.000 |
| 413 Тековни резерви (разновидни расходи) | 250.000 | 126.499 | 0 | 0 | 0 | 0 | 0 | 0 | 0 | 0 | 0 | 250.000 | 126.499 | 123.501 |
| 42 СТОКИ И УСЛУГИ | 32.149.000 | 30.390.680 | 10.968.000 | 6.076.341 | 20.703.000 | 20.835.185 | 4.701.000 | 2.375.747 | 0 | 0 | 0 | 68.521.000 | 59.677.953 | 8.843.047 |
| 420 Патни и дневни расходи | 560.000 | 504.146 | 120.000 | 50.000 | 0 | 0 | 730.000 | 400.277 | 0 | 0 | 0 | 1.410.000 | 954.423 | 455.577 |
| 421 Комунални услуги, греене, комуникација и транспорт | 10.575.000 | 9.739.709 | 1.898.000 | 365.499 | 7.685.000 | 7.504.397 | 172.000 | 0 | 0 | 0 | 0 | 20.330.000 | 17.609.605 | 2.720.395 |
| 423 Материјали и ситен инвентар | 3.035.000 | 2.906.795 | 4.840.000 | 4.840.000 | 1.941.000 | 1.919.514 | 1.188.000 | 360.522 | 0 | 0 | 0 | 11.004.000 | 8.403.260 | 2.600.740 |
| 424 Поправки и тековно одржување | 4.985.000 | 4.783.778 | 580.000 | 80.712 | 1.193.000 | 1.628.227 | 0 | 0 | 0 | 0 | 0 | 6.758.000 | 6.492.717 | 265.283 |
| 425 Договорни услуги | 6.630.000 | 6.250.839 | 1.468.000 | 809.862 | 9.373.000 | 9.263.500 | 2.430.000 | 1.489.696 | 0 | 0 | 0 | 19.901.000 | 17.813.897 | 2.087.103 |
| 426 Други тековни расходи | 1.112.000 | 959.540 | 510.000 | 324.892 | 511.000 | 428.051 | 181.000 | 125.252 | 0 | 0 | 0 | 2.314.000 | 1.837.735 | 476.265 |
| 427 Примерени вработувања | 5.252.000 | 5.245.873 | 1.552.000 | 1.228.947 | 0 | 91.496 | 0 | 0 | 0 | 0 | 0 | 6.804.000 | 6.566.316 | 237.684 |
| 45 КАМАТНИ ПЛАЌАЊА | 0 | 0 | 0 | 0 | 0 | 0 | 0 | 0 | 0 | 0 | 0 | 0 | 0 | 0 |
| 451 Каматни плаќања кон нерезиденти кредитори | 0 | 0 | 0 | 0 | 0 | 0 | 0 | 0 | 0 | 0 | 0 | 0 | 0 | 0 |
| 46 СУБВЕНЦИИ И ТРАНСФЕРИ | 15.746.000 | 15.247.482 | 390.000 | 113.184 | 847.000 | 819.770 | 546.000 | 243.662 | 0 | 0 | 0 | 17.529.000 | 16.424.098 | 1.104.902 |
| 461 Субвенции за јавни претпријатја | 210.000 | 150.000 | 0 | 0 | 0 | 0 | 0 | 0 | 0 | 0 | 0 | 210.000 | 150.000 | 60.000 |
| 463 Трансфери до невладини организации | 1.386.000 | 1.229.582 | 0 | 0 | 0 | 0 | 0 | 0 | 0 | 0 | 0 | 1.386.000 | 1.229.582 | 156.418 |
| 464 Разни трансфери | 14.150.000 | 13.867.900 | 390.000 | 113.184 | 847.000 | 819.770 | 546.000 | 243.662 | 0 | 0 | 0 | 15.933.000 | 15.044.516 | 888.484 |
| 47 СОЦИЈАЛНИ БЕНЕФИЦИИ | 800.000 | 797.018 | 0 | 0 | 0 | 0 | 0 | 0 | 0 | 0 | 0 | 800.000 | 797.018 | 2.982 |
| 471 Социјални надоместоци | 800.000 | 797.018 | 0 | 0 | 0 | 0 | 0 | 0 | 0 | 0 | 0 | 800.000 | 797.018 | 2.982 |
| ВКУПНИ КАПИТАЛНИ РАСХОДИ : | 41.009.000 | 36.876.676 | 384.000 | 254.000 | 7.198.000 | 7.186.639 | 0 | 0 | 0 | 0 | 0 | 48.591.000 | 44.317.315 | 4.273.685 |

| | | | | | | | | | | | | | | |
|---------------------------------------|-------------------|-------------------|----------------|----------------|------------------|------------------|----------|----------|----------|----------|----------|-------------------|-------------------|------------------|
| 48 КАПИТАЛНИ РАСХОДИ | 41.009.000 | 36.876.676 | 384.000 | 254.000 | 7.198.000 | 7.186.639 | 0 | 0 | 0 | 0 | 0 | 48.591.000 | 44.317.315 | 4.273.685 |
| 480 Купување на опрема и машини | 50.000 | 27.298 | 130.000 | 0 | 4.984.000 | 4.975.639 | 0 | 0 | 0 | 0 | 0 | 5.164.000 | 5.002.937 | 161.063 |
| 482 Други градежни објекти | 40.959.000 | 36.849.378 | 0 | 0 | 1.870.000 | 1.868.000 | 0 | 0 | 0 | 0 | 0 | 42.829.000 | 38.717.378 | 4.111.622 |
| 483 Купување на мебел | 0 | 0 | 254.000 | 254.000 | 344.000 | 343.000 | 0 | 0 | 0 | 0 | 0 | 598.000 | 597.000 | 1.000 |
| 485 Вложувања и нефинансиски средства | 0 | 0 | 0 | 0 | 0 | 0 | 0 | 0 | 0 | 0 | 0 | 0 | 0 | 0 |

ОБРАЗЛОЖЕНИЕ :

Лице за контакт
Марија Чурлинова Јорданова



Градоначалник
Гери Костадинов

Образец К2 Квартален извештај за неизмирени обврски

Општина: Ваганьово

Квартал: I
Датум на поднесување на извештајот:

од 01.01.2024 година до 31.12.2024 година
20.1.2025
(ден, месец, година)

| Месеци | Обврски до 30 дена | Обврски до 60 дена | Обврски над 60 дена | | Вкупно |
|-------------------------|--------------------|--------------------|---------------------|-----------|------------|
| | | | Угужени | Неугужени | |
| јануари | 1.757.894 | 61.500 | | | 1.819.394 |
| февруари | 1.971.988 | 124.500 | | | 2.096.488 |
| март | 17.642.539 | 154.500 | | | 17.797.039 |
| април | 4.214.954 | 196.680 | | | 4.411.634 |
| мај | 21.629.064 | 233.990 | | | 21.863.054 |
| јуни | 9.884.606 | 136.580 | | | 10.021.186 |
| јули | 4.665.472 | 2.218.480 | | | 6.883.952 |
| август | 4.601.091 | 2.315.414 | | | 6.916.505 |
| септември | 7.673.458 | 4.915.101 | | | 12.588.559 |
| октомври | | 297.187 | | | 297.187 |
| ноември | 10.120.402 | 3.297.187 | | | 13.417.589 |
| декември | 7.690.997 | 2.214.500 | | | 9.905.497 |
| Вкупно : 9905497 | | | | | |

| Расходна ставка | Вкупно обврски | (во денари) |
|-----------------|----------------|------------------|
| 401 | | |
| 402 | | |
| 403 | | |
| 404 | | |
| 411 | | |
| 412 | | |
| 413 | | |
| 414 | | |
| 420 | | |
| 421 | | 51.568 |
| 423 | | 480.385 |
| 424 | | 12.180 |
| 425 | | 138.491 |
| 426 | | 118.229 |
| 431 | | |
| 432 | | |
| 433 | | |
| 461 | | 43.000 |
| 462 | | |
| 463 | | |
| 464 | | 812.294 |
| 465 | | |
| 471 | | |
| 472 | | |
| 473 | | |
| 474 | | |
| 480 | | |
| 481 | | |
| 482 | | 8.247.350 |
| 483 | | |
| 484 | | |
| 485 | | |
| 486 | | |
| 487 | | |
| 488 | | |
| 489 | | |
| 491 | | |
| 492 | | |
| 493 | | |
| Вкупно | | 9.905.497 |

Лице за контакт: Марија Чурлинова Јорданова
Тел : 034 382 007

Овластено лице (печат и потпис)
Лена Костадинова



БИЛАНС НА ПРИХОДИ ПО ЗАВРШНА СМЕТКА

Ниво на: Потставка

116.153.000 108.316.622 11.742.000 6.443.525 188.445.000 184.964.580 5.247.000 2.619.409 0 0 321.587.000 302.344.136

| Категорија Ставка | О П И С | Буџетска сметка | | Самофинансирачка сметка | | Сметка на дотации | | Сметка на донации | | Сметка на кредити | | ВКУПНО | |
|----------------------|---|-----------------|------------|-------------------------|-----------|-------------------|-------------|-------------------|-----------|-------------------|---------|-------------|-------------|
| | | План | Реализ. | План | Реализ. | План | Реализ. | План | Реализ. | План | Реализ. | Буџет | Реализ. |
| 71 | ДАНОЧНИ ПРИХОДИ | 41.031.663 | 46.447.630 | 0 | 0 | 0 | 0 | 0 | 0 | 0 | 0 | 41.031.663 | 46.447.630 |
| 711 | Данок од доход, од добивка и од капитални добивки | 4.900.000 | 5.534.142 | 0 | 0 | 0 | 0 | 0 | 0 | 0 | 0 | 4.900.000 | 5.534.142 |
| 713 | Даноци на имот | 10.050.000 | 10.936.938 | 0 | 0 | 0 | 0 | 0 | 0 | 0 | 0 | 10.050.000 | 10.936.938 |
| 717 | Даноци на специфични услуги | 25.876.663 | 29.948.951 | 0 | 0 | 0 | 0 | 0 | 0 | 0 | 0 | 25.876.663 | 29.948.951 |
| 718 | Такси на користење или дозволи за вршење на дејност | 205.000 | 27.599 | 0 | 0 | 0 | 0 | 0 | 0 | 0 | 0 | 205.000 | 27.599 |
| 72 | НЕДАНОЧНИ ПРИХОДИ | 3.210.266 | 1.839.505 | 11.742.000 | 6.089.016 | 0 | 0 | 0 | 0 | 0 | 0 | 14.952.266 | 7.928.521 |
| 722 | Глоби, судски и административни такси | 310.266 | 261.805 | 0 | 0 | 0 | 0 | 0 | 0 | 0 | 0 | 310.266 | 261.805 |
| 723 | Такси и надоместоци | 500.000 | 293.925 | 10.417.000 | 5.915.159 | 0 | 0 | 0 | 0 | 0 | 0 | 10.917.000 | 6.209.084 |
| 725 | Други неданочни приходи | 2.400.000 | 1.283.775 | 1.325.000 | 173.857 | 0 | 0 | 0 | 0 | 0 | 0 | 3.725.000 | 1.457.632 |
| 73 | КАПИТАЛНИ ПРИХОДИ | 9.750.000 | 6.889.664 | 0 | 0 | 0 | 0 | 0 | 0 | 0 | 0 | 9.750.000 | 6.889.664 |
| 731 | Продажба на капитални средства | 1.000.000 | 0 | 0 | 0 | 0 | 0 | 0 | 0 | 0 | 0 | 1.000.000 | 0 |
| 733 | Продажба на земјиште и нематеријални вложувања | 8.750.000 | 6.889.664 | 0 | 0 | 0 | 0 | 0 | 0 | 0 | 0 | 8.750.000 | 6.889.664 |
| 74 | ТРАНСФЕРИ И ДОНАЦИИ | 62.161.071 | 53.139.823 | 0 | 354.509 | 188.445.000 | 184.964.580 | 5.247.000 | 2.619.409 | 0 | 0 | 255.853.071 | 241.078.321 |
| 741 | Трансфери од други нивоа на власт | 62.161.071 | 53.139.823 | 0 | 354.509 | 188.445.000 | 184.964.580 | 0 | 1.671.556 | 0 | 0 | 250.606.071 | 240.130.468 |
| 742 | Донации од странство | 0 | 0 | 0 | 0 | 0 | 0 | 5.247.000 | 947.853 | 0 | 0 | 5.247.000 | 947.853 |
| 744 | Тековни донации | 0 | 0 | 0 | 0 | 0 | 0 | 0 | 0 | 0 | 0 | 0 | 0 |

БИЛАНС НА РАСХОДИ ПО ЗАВРШНА СМЕТКА

Ниво на: Ставка

116.153.000 108.316.622 11.742.000 6.443.525 188.445.000 184.964.580 5.247.000 2.619.409 0 0 321.587.000 302.344.136

| Категорија Ставка | О П И С | Буџетска сметка | | Самофинансирачка сметка | | Сметка на дотации | | Сметка на донации | | Сметка на кредити | | ВКУПНО | |
|----------------------|--|-----------------|------------|-------------------------|-----------|-------------------|-------------|-------------------|-----------|-------------------|---------|-------------|-------------|
| | | План | Реализ. | План | Реализ. | План | Реализ. | План | Реализ. | План | Реализ. | Буџет | Реализ. |
| 40 | ПЛАТИ И НАДОМЕСТОЦИ | 26.149.000 | 24.878.267 | 0 | 0 | 159.697.000 | 156.151.811 | 0 | 0 | 0 | 0 | 185.846.000 | 181.030.078 |
| 401 | Основни плати | 14.730.000 | 13.985.109 | 0 | 0 | 114.048.000 | 111.544.306 | 0 | 0 | 0 | 0 | 128.778.000 | 125.529.415 |
| 402 | Придонеси за социјално осигурување | 7.419.000 | 6.979.966 | 0 | 0 | 42.969.000 | 41.960.361 | 0 | 0 | 0 | 0 | 50.388.000 | 48.940.327 |
| 404 | Надоместоци | 4.000.000 | 3.913.192 | 0 | 0 | 2.680.000 | 2.647.144 | 0 | 0 | 0 | 0 | 6.680.000 | 6.560.336 |
| 41 | РЕЗЕРВИ И НЕДЕФИНИРАНИ РАСХОДИ | 300.000 | 126.499 | 0 | 0 | 0 | 0 | 0 | 0 | 0 | 0 | 300.000 | 126.499 |
| 412 | Постојана резерва (непредвидливи расходи) | 50.000 | 0 | 0 | 0 | 0 | 0 | 0 | 0 | 0 | 0 | 50.000 | 0 |
| 413 | Тековни резерви (разновидни расходи) | 250.000 | 126.499 | 0 | 0 | 0 | 0 | 0 | 0 | 0 | 0 | 250.000 | 126.499 |
| 42 | СТОКИ И УСЛУГИ | 32.149.000 | 30.390.680 | 10.968.000 | 6.076.341 | 20.703.000 | 20.806.360 | 4.701.000 | 2.375.747 | 0 | 0 | 68.521.000 | 59.649.128 |
| 420 | Патни и дневни расходи | 560.000 | 504.146 | 120.000 | 50.000 | 0 | 0 | 730.000 | 400.277 | 0 | 0 | 1.410.000 | 954.423 |
| 421 | Комунални услуги, греење, комуникација и транспорт | 10.575.000 | 9.739.709 | 1.898.000 | 365.499 | 7.685.000 | 7.475.572 | 172.000 | 0 | 0 | 0 | 20.330.000 | 17.580.780 |
| 423 | Материјали и ситен инвентар | 3.035.000 | 2.906.795 | 4.840.000 | 3.216.429 | 1.941.000 | 1.919.514 | 1.188.000 | 360.522 | 0 | 0 | 11.004.000 | 8.403.260 |
| 424 | Поправки и тековно одржување | 4.985.000 | 4.783.778 | 580.000 | 80.712 | 1.193.000 | 1.619.967 | 0 | 0 | 0 | 0 | 6.758.000 | 6.484.457 |
| 425 | Договорни услуги | 6.630.000 | 6.250.839 | 1.468.000 | 809.862 | 9.373.000 | 9.263.500 | 2.430.000 | 1.489.696 | 0 | 0 | 19.901.000 | 17.813.897 |
| 426 | Други тековни расходи | 1.112.000 | 959.540 | 510.000 | 324.892 | 511.000 | 436.311 | 181.000 | 125.252 | 0 | 0 | 2.314.000 | 1.845.995 |
| 427 | Привремени вработувања | 5.252.000 | 5.245.873 | 1.552.000 | 1.228.947 | 0 | 91.496 | 0 | 0 | 0 | 0 | 6.804.000 | 6.566.316 |
| 45 | КАМАТНИ ПЛАЌАЊА | 0 | 0 | 0 | 0 | 0 | 0 | 0 | 0 | 0 | 0 | 0 | 0 |
| 451 | Каматни плаќања кон нерезиденти кредитори | 0 | 0 | 0 | 0 | 0 | 0 | 0 | 0 | 0 | 0 | 0 | 0 |
| 46 | СУБВЕНЦИИ И ТРАНСФЕРИ | 15.746.000 | 15.247.482 | 390.000 | 113.184 | 847.000 | 819.770 | 546.000 | 243.662 | 0 | 0 | 17.529.000 | 16.424.098 |
| 461 | Субвенции за јавни претпријатија | 210.000 | 150.000 | 0 | 0 | 0 | 0 | 0 | 0 | 0 | 0 | 210.000 | 150.000 |
| 463 | Трансфери до невладини организации | 1.386.000 | 1.229.582 | 0 | 0 | 0 | 0 | 0 | 0 | 0 | 0 | 1.386.000 | 1.229.582 |
| 464 | Разни трансфери | 14.150.000 | 13.867.900 | 390.000 | 113.184 | 847.000 | 819.770 | 546.000 | 243.662 | 0 | 0 | 15.933.000 | 15.044.516 |
| 47 | СОЦИЈАЛНИ БЕНЕФИЦИИ | 800.000 | 797.018 | 0 | 0 | 0 | 0 | 0 | 0 | 0 | 0 | 800.000 | 797.018 |
| 471 | Социјални надоместоци | 800.000 | 797.018 | 0 | 0 | 0 | 0 | 0 | 0 | 0 | 0 | 800.000 | 797.018 |
| 48 | КАПИТАЛНИ РАСХОДИ | 41.009.000 | 36.876.676 | 384.000 | 254.000 | 7.198.000 | 7.186.639 | 0 | 0 | 0 | 0 | 48.591.000 | 44.317.315 |
| 480 | Купување на опрема и машини | 50.000 | 27.298 | 130.000 | 0 | 4.984.000 | 4.975.639 | 0 | 0 | 0 | 0 | 5.164.000 | 5.002.937 |
| 482 | Други градежни објекти | 40.959.000 | 36.849.378 | 0 | 0 | 1.870.000 | 1.868.000 | 0 | 0 | 0 | 0 | 42.829.000 | 38.717.378 |
| 483 | Купување на мебел | 0 | 0 | 254.000 | 254.000 | 344.000 | 343.000 | 0 | 0 | 0 | 0 | 598.000 | 597.000 |
| 485 | Вложувања и нефинансиски средства | 0 | 0 | 0 | 0 | 0 | 0 | 0 | 0 | 0 | 0 | 0 | 0 |

ПОСЕБЕН ДЕЛ НА ЗАВРШНА СМЕТКА

Ниво на: Ставка

116.153.000 108.316.622 11.742.000 6.443.525 188.445.000 184.964.580 5.247.000 2.619.409 0 0 321.587.000 302.344.136

| Категорија Ставка | О П И С | Буџетска сметка | | Самофинансирачка сметка | | Сметка на дотации | | Сметка на донации | | Сметка на кредити | | ВКУПНО | |
|----------------------|--|------------------|------------------|-------------------------|----------|-------------------|----------|-------------------|----------|-------------------|----------|------------------|------------------|
| | | План | Реализ. | План | Реализ. | План | Реализ. | План | Реализ. | План | Реализ. | Буџет | Реализ. |
| A00 | СОВЕТ НА ОПШТИНА | 12.850.000 | 12.491.242 | 0 | 0 | 0 | 0 | 0 | 0 | 0 | 0 | 12.850.000 | 12.491.242 |
| 40 | ПЛАТИ И НАДОМЕСТОЦИ | 3.340.000 | 3.266.766 | 0 | 0 | 0 | 0 | 0 | 0 | 0 | 0 | 3.340.000 | 3.266.766 |
| 401 | Основни плати | 340.000 | 326.663 | 0 | 0 | 0 | 0 | 0 | 0 | 0 | 0 | 340.000 | 326.663 |
| 404 | Надоместоци | 3.000.000 | 2.940.103 | 0 | 0 | 0 | 0 | 0 | 0 | 0 | 0 | 3.000.000 | 2.940.103 |
| 41 | РЕЗЕРВИ И НЕДЕФИНИРАНИ РАСХОДИ | 200.000 | 33.333 | 0 | 0 | 0 | 0 | 0 | 0 | 0 | 0 | 200.000 | 33.333 |
| 412 | Постојана резерва (непредвидливи расходи) | 50.000 | 0 | 0 | 0 | 0 | 0 | 0 | 0 | 0 | 0 | 50.000 | 0 |
| 413 | Тековни резерви (разновидни расходи) | 150.000 | 33.333 | 0 | 0 | 0 | 0 | 0 | 0 | 0 | 0 | 150.000 | 33.333 |
| 42 | СТОКИ И УСЛУГИ | 750.000 | 727.743 | 0 | 0 | 0 | 0 | 0 | 0 | 0 | 0 | 750.000 | 727.743 |
| 420 | Патни и дневни расходи | 30.000 | 10.000 | 0 | 0 | 0 | 0 | 0 | 0 | 0 | 0 | 30.000 | 10.000 |
| 421 | Комунални услуги, греење, комуникација и транспорт | 520.000 | 518.011 | 0 | 0 | 0 | 0 | 0 | 0 | 0 | 0 | 520.000 | 518.011 |
| 423 | Материјали и ситен инвентар | 110.000 | 109.732 | 0 | 0 | 0 | 0 | 0 | 0 | 0 | 0 | 110.000 | 109.732 |
| 426 | Други тековни расходи | 90.000 | 90.000 | 0 | 0 | 0 | 0 | 0 | 0 | 0 | 0 | 90.000 | 90.000 |
| 46 | СУБВЕНЦИИ И ТРАНСФЕРИ | 8.560.000 | 8.463.400 | 0 | 0 | 0 | 0 | 0 | 0 | 0 | 0 | 8.560.000 | 8.463.400 |
| 461 | Субвенции за јавни претпријатија | 210.000 | 150.000 | 0 | 0 | 0 | 0 | 0 | 0 | 0 | 0 | 210.000 | 150.000 |
| 463 | Трансфери до невладини организации | 1.250.000 | 1.213.400 | 0 | 0 | 0 | 0 | 0 | 0 | 0 | 0 | 1.250.000 | 1.213.400 |
| 464 | Разни трансфери | 7.100.000 | 7.100.000 | 0 | 0 | 0 | 0 | 0 | 0 | 0 | 0 | 7.100.000 | 7.100.000 |

ПОСЕБЕН ДЕЛ НА ЗАВРШНА СМЕТКА

Ниво на: Ставка

116.153.000 108.316.622 11.742.000 6.443.525 188.445.000 184.964.580 5.247.000 2.619.409 0 0 321.587.000 302.344.136

| Категорија Ставка Потставка | О П И С | Буџетска сметка | | Самофинансирачка сметка | | Сметка на дотации | | Сметка на донации | | Сметка на кредити | | ВКУПНО | |
|-----------------------------------|--|------------------|------------------|-------------------------|----------|-------------------|----------|-------------------|----------|-------------------|----------|------------------|------------------|
| | | План | Реализ. | План | Реализ. | План | Реализ. | План | Реализ. | План | Реализ. | Буџет | Реализ. |
| D00 | ГРАДОНАЧАЛНИК | 3.676.000 | 3.467.846 | 0 | 0 | 0 | 0 | 0 | 0 | 0 | 0 | 3.676.000 | 3.467.846 |
| 40 | ПЛАТИ И НАДОМЕСТОЦИ | 1.764.000 | 1.745.877 | 0 | 0 | 0 | 0 | 0 | 0 | 0 | 0 | 1.764.000 | 1.745.877 |
| 401 | Основни плати | 1.270.000 | 1.256.691 | 0 | 0 | 0 | 0 | 0 | 0 | 0 | 0 | 1.270.000 | 1.256.691 |
| 402 | Придонеси за социјално осигурување | 494.000 | 489.186 | 0 | 0 | 0 | 0 | 0 | 0 | 0 | 0 | 494.000 | 489.186 |
| 41 | РЕЗЕРВИ И НЕДЕФИНИРАНИ РАСХОДИ | 100.000 | 93.166 | 0 | 0 | 0 | 0 | 0 | 0 | 0 | 0 | 100.000 | 93.166 |
| 413 | Тековни резерви (разновидни расходи) | 100.000 | 93.166 | 0 | 0 | 0 | 0 | 0 | 0 | 0 | 0 | 100.000 | 93.166 |
| 42 | СТОКИ И УСЛУГИ | 862.000 | 684.786 | 0 | 0 | 0 | 0 | 0 | 0 | 0 | 0 | 862.000 | 684.786 |
| 420 | Патни и дневни расходи | 100.000 | 64.146 | 0 | 0 | 0 | 0 | 0 | 0 | 0 | 0 | 100.000 | 64.146 |
| 421 | Комунални услуги, греење, комуникација и транспорт | 380.000 | 266.699 | 0 | 0 | 0 | 0 | 0 | 0 | 0 | 0 | 380.000 | 266.699 |
| 423 | Материјали и ситен инвентар | 90.000 | 64.251 | 0 | 0 | 0 | 0 | 0 | 0 | 0 | 0 | 90.000 | 64.251 |
| 426 | Други тековни расходи | 292.000 | 289.690 | 0 | 0 | 0 | 0 | 0 | 0 | 0 | 0 | 292.000 | 289.690 |
| 46 | СУБВЕНЦИИ И ТРАНСФЕРИ | 150.000 | 146.999 | 0 | 0 | 0 | 0 | 0 | 0 | 0 | 0 | 150.000 | 146.999 |
| 464 | Разни трансфери | 150.000 | 146.999 | 0 | 0 | 0 | 0 | 0 | 0 | 0 | 0 | 150.000 | 146.999 |
| 47 | СОЦИЈАЛНИ БЕНЕФИЦИИ | 800.000 | 797.018 | 0 | 0 | 0 | 0 | 0 | 0 | 0 | 0 | 800.000 | 797.018 |
| 471 | Социјални надоместоци | 800.000 | 797.018 | 0 | 0 | 0 | 0 | 0 | 0 | 0 | 0 | 800.000 | 797.018 |

ПОСЕБЕН ДЕЛ НА ЗАВРШНА СМЕТКА

Ниво на: Ставка

116.153.000 108.316.622 11.742.000 6.443.525 188.445.000 184.964.580 5.247.000 2.619.409 0 0 321.587.000 302.344.136

| Категорија Ставка Потставка | О П И С | Буџетска сметка | | Самофинансирачка сметка | | Сметка на дотации | | Сметка на донации | | Сметка на кредити | | ВКУПНО | |
|-----------------------------------|--|-----------------|---------------|-------------------------|----------|-------------------|----------|-------------------|----------|-------------------|----------|---------------|---------------|
| | | План | Реализ. | План | Реализ. | План | Реализ. | План | Реализ. | План | Реализ. | Буџет | Реализ. |
| D10 | МЕСНА САМОУПРАВА | 50.000 | 37.338 | 0 | 0 | 0 | 0 | 0 | 0 | 0 | 0 | 50.000 | 37.338 |
| 42 | СТОКИ И УСЛУГИ | 50.000 | 37.338 | 0 | 0 | 0 | 0 | 0 | 0 | 0 | 0 | 50.000 | 37.338 |
| 421 | Комунални услуги, греење, комуникација и транспорт | 50.000 | 37.338 | 0 | 0 | 0 | 0 | 0 | 0 | 0 | 0 | 50.000 | 37.338 |

ПОСЕБЕН ДЕЛ НА ЗАВРШНА СМЕТКА

Ниво на: Ставка

116.153.000 108.316.622 11.742.000 6.443.525 188.445.000 184.964.580 5.247.000 2.619.409 0 0 321.587.000 302.344.136

| Категорија Ставка Потставка | О П И С | Буџетска сметка | | Самофинансирачка сметка | | Сметка на дотации | | Сметка на донации | | Сметка на кредити | | ВКУПНО | |
|-----------------------------------|--|-------------------|-------------------|-------------------------|----------|-------------------|----------|-------------------|----------|-------------------|----------|-------------------|-------------------|
| | | План | Реализ. | План | Реализ. | План | Реализ. | План | Реализ. | План | Реализ. | Буџет | Реализ. |
| E00 | ОПШТИНСКА АДМИНИСТРАЦИЈА | 34.165.000 | 32.151.856 | 0 | 0 | 0 | 0 | 0 | 0 | 0 | 0 | 34.165.000 | 32.151.856 |
| 40 | ПЛАТИ И НАДОМЕСТОЦИ | 21.045.000 | 19.865.624 | 0 | 0 | 0 | 0 | 0 | 0 | 0 | 0 | 21.045.000 | 19.865.624 |
| 401 | Основни плати | 13.120.000 | 12.401.755 | 0 | 0 | 0 | 0 | 0 | 0 | 0 | 0 | 13.120.000 | 12.401.755 |
| 402 | Придонеси за социјално осигурување | 6.925.000 | 6.490.780 | 0 | 0 | 0 | 0 | 0 | 0 | 0 | 0 | 6.925.000 | 6.490.780 |
| 404 | Надоместоци | 1.000.000 | 973.089 | 0 | 0 | 0 | 0 | 0 | 0 | 0 | 0 | 1.000.000 | 973.089 |
| 42 | СТОКИ И УСЛУГИ | 10.620.000 | 9.790.156 | 0 | 0 | 0 | 0 | 0 | 0 | 0 | 0 | 10.620.000 | 9.790.156 |
| 420 | Патни и дневни расходи | 30.000 | 30.000 | 0 | 0 | 0 | 0 | 0 | 0 | 0 | 0 | 30.000 | 30.000 |
| 421 | Комунални услуги, греење, комуникација и транспорт | 2.375.000 | 2.175.385 | 0 | 0 | 0 | 0 | 0 | 0 | 0 | 0 | 2.375.000 | 2.175.385 |
| 423 | Материјали и ситен инвентар | 680.000 | 600.158 | 0 | 0 | 0 | 0 | 0 | 0 | 0 | 0 | 680.000 | 600.158 |
| 424 | Поправки и тековно одржување | 510.000 | 421.568 | 0 | 0 | 0 | 0 | 0 | 0 | 0 | 0 | 510.000 | 421.568 |
| 425 | Договорни услуги | 2.845.000 | 2.533.195 | 0 | 0 | 0 | 0 | 0 | 0 | 0 | 0 | 2.845.000 | 2.533.195 |
| 426 | Други тековни расходи | 680.000 | 529.850 | 0 | 0 | 0 | 0 | 0 | 0 | 0 | 0 | 680.000 | 529.850 |
| 427 | Привремени вработувања | 3.500.000 | 3.500.000 | 0 | 0 | 0 | 0 | 0 | 0 | 0 | 0 | 3.500.000 | 3.500.000 |
| 45 | КАМАТНИ ПЛАЌАЊА | 0 | 0 | 0 | 0 | 0 | 0 | 0 | 0 | 0 | 0 | 0 | 0 |
| 451 | Каматни плаќања кон нерезиденти кредитори | 0 | 0 | 0 | 0 | 0 | 0 | 0 | 0 | 0 | 0 | 0 | 0 |
| 46 | СУБВЕНЦИИ И ТРАНСФЕРИ | 2.500.000 | 2.496.076 | 0 | 0 | 0 | 0 | 0 | 0 | 0 | 0 | 2.500.000 | 2.496.076 |
| 464 | Разни трансфери | 2.500.000 | 2.496.076 | 0 | 0 | 0 | 0 | 0 | 0 | 0 | 0 | 2.500.000 | 2.496.076 |

ПОСЕБЕН ДЕЛ НА ЗАВРШНА СМЕТКА

Ниво на: Ставка

116.153.000 108.316.622 11.742.000 6.443.525 188.445.000 184.964.580 5.247.000 2.619.409 0 0 321.587.000 302.344.136

| Категорија Ставка Потставка | О П И С | Буџетска сметка | | Самофинансирачка сметка | | Сметка на дотации | | Сметка на донации | | Сметка на кредити | | ВКУПНО | |
|-----------------------------------|------------------------------|-----------------|---------------|-------------------------|----------|-------------------|----------|-------------------|----------|-------------------|----------|---------------|---------------|
| | | План | Реализ. | План | Реализ. | План | Реализ. | План | Реализ. | План | Реализ. | Буџет | Реализ. |
| ЕА0 | КАПИТАЛНИ ТРОШОЦИ НА ОПШТИНА | 50.000 | 27.298 | 0 | 0 | 0 | 0 | 0 | 0 | 0 | 0 | 50.000 | 27.298 |
| 48 | КАПИТАЛНИ РАСХОДИ | 50.000 | 27.298 | 0 | 0 | 0 | 0 | 0 | 0 | 0 | 0 | 50.000 | 27.298 |
| 480 | Купување на опрема и машини | 50.000 | 27.298 | 0 | 0 | 0 | 0 | 0 | 0 | 0 | 0 | 50.000 | 27.298 |

ПОСЕБЕН ДЕЛ НА ЗАВРШНА СМЕТКА

Ниво на: Ставка

116.153.000 108.316.622 11.742.000 6.443.525 188.445.000 184.964.580 5.247.000 2.619.409 0 0 321.587.000 302.344.136

| Категорија Ставка Потставка | О П И С | Буџетска сметка | | Самофинансирачка сметка | | Сметка на дотации | | Сметка на донации | | Сметка на кредити | | ВКУПНО | |
|-----------------------------------|------------------------|-----------------|---------|-------------------------|---------|-------------------|---------|-------------------|---------|-------------------|---------|--------|---------|
| | | План | Реализ. | План | Реализ. | План | Реализ. | План | Реализ. | План | Реализ. | Буџет | Реализ. |
| F10 | УРБАНИСТИЧКО ПЛАНИРАЊЕ | 0 | 0 | 0 | 0 | 0 | 0 | 0 | 0 | 0 | 0 | 0 | 0 |
| 42 | СТОКИ И УСЛУГИ | 0 | 0 | 0 | 0 | 0 | 0 | 0 | 0 | 0 | 0 | 0 | 0 |
| 425 | Договорни услуги | 0 | 0 | 0 | 0 | 0 | 0 | 0 | 0 | 0 | 0 | 0 | 0 |

ПОСЕБЕН ДЕЛ НА ЗАВРШНА СМЕТКА

Ниво на: Ставка

116.153.000 108.316.622 11.742.000 6.443.525 188.445.000 184.964.580 5.247.000 2.619.409 0 0 321.587.000 302.344.136

| Категорија Ставка Потставка | О П И С | Буџетска сметка | | Самофинансирачка сметка | | Сметка на дотации | | Сметка на донации | | Сметка на кредити | | ВКУПНО | |
|-----------------------------------|---|-----------------|----------------|-------------------------|----------|-------------------|----------|-------------------|----------|-------------------|----------|----------------|----------------|
| | | План | Реализ. | План | Реализ. | План | Реализ. | План | Реализ. | План | Реализ. | Буџет | Реализ. |
| FA0 | УРЕДУВАЊЕ НА ГРАДЕЖНО ЗЕМЈИШТЕ (КАПИТАЛНИ ТРС | 162.000 | 160.748 | 0 | 0 | 0 | 0 | 0 | 0 | 0 | 0 | 162.000 | 160.748 |
| 48 | КАПИТАЛНИ РАСХОДИ | 162.000 | 160.748 | 0 | 0 | 0 | 0 | 0 | 0 | 0 | 0 | 162.000 | 160.748 |
| 482 | Други градежни објекти | 162.000 | 160.748 | 0 | 0 | 0 | 0 | 0 | 0 | 0 | 0 | 162.000 | 160.748 |

ПОСЕБЕН ДЕЛ НА ЗАВРШНА СМЕТКА

Ниво на: Ставка

116.153.000 108.316.622 11.742.000 6.443.525 188.445.000 184.964.580 5.247.000 2.619.409 0 0 321.587.000 302.344.136

| Категорија Ставка Потставка | О П И С | Буџетска сметка | | Самофинансирачка сметка | | Сметка на дотации | | Сметка на донации | | Сметка на кредити | | ВКУПНО | |
|-----------------------------------|--|------------------|------------------|-------------------------|----------|-------------------|----------|-------------------|----------|-------------------|----------|------------------|------------------|
| | | План | Реализ. | План | Реализ. | План | Реализ. | План | Реализ. | План | Реализ. | Буџет | Реализ. |
| G10 | ПОДДРШКА НА ЛОКАЛНИОТ ЕКОНОМСКИ РАЗВОЈ | 3.486.000 | 3.343.614 | 0 | 0 | 0 | 0 | 0 | 0 | 0 | 0 | 3.486.000 | 3.343.614 |
| 42 | СТОКИ И УСЛУГИ | 2.050.000 | 2.027.949 | 0 | 0 | 0 | 0 | 0 | 0 | 0 | 0 | 2.050.000 | 2.027.949 |
| 421 | Комунални услуги, греење, комуникација и транспорт | 50.000 | 45.150 | 0 | 0 | 0 | 0 | 0 | 0 | 0 | 0 | 50.000 | 45.150 |
| 423 | Материјали и ситен инвентар | 100.000 | 88.332 | 0 | 0 | 0 | 0 | 0 | 0 | 0 | 0 | 100.000 | 88.332 |
| 425 | Договорни услуги | 400.000 | 400.000 | 0 | 0 | 0 | 0 | 0 | 0 | 0 | 0 | 400.000 | 400.000 |
| 427 | Привремени вработувања | 1.500.000 | 1.494.467 | 0 | 0 | 0 | 0 | 0 | 0 | 0 | 0 | 1.500.000 | 1.494.467 |
| 46 | СУБВЕНЦИИ И ТРАНСФЕРИ | 1.436.000 | 1.315.665 | 0 | 0 | 0 | 0 | 0 | 0 | 0 | 0 | 1.436.000 | 1.315.665 |
| 463 | Трансфери до невладини организации | 136.000 | 16.182 | 0 | 0 | 0 | 0 | 0 | 0 | 0 | 0 | 136.000 | 16.182 |
| 464 | Разни трансфери | 1.300.000 | 1.299.483 | 0 | 0 | 0 | 0 | 0 | 0 | 0 | 0 | 1.300.000 | 1.299.483 |

ПОСЕБЕН ДЕЛ НА ЗАВРШНА СМЕТКА

Ниво на: Ставка

116.153.000 108.316.622 11.742.000 6.443.525 188.445.000 184.964.580 5.247.000 2.619.409 0 0 321.587.000 302.344.136

| Категорија Ставка Потставка | О П И С | Буџетска сметка | | Самофинансирачка сметка | | Сметка на дотации | | Сметка на донации | | Сметка на кредити | | ВКУПНО | |
|-----------------------------------|----------------------------------|-----------------|----------|-------------------------|----------|-------------------|----------|-------------------|----------|-------------------|----------|----------------|----------|
| | | План | Реализ. | План | Реализ. | План | Реализ. | План | Реализ. | План | Реализ. | Буџет | Реализ. |
| GA0 | ИЗГРАДБА НА КОМЕРЦИЈАЛНИ ОБЈЕКТИ | 200.000 | 0 | 0 | 0 | 0 | 0 | 0 | 0 | 0 | 0 | 200.000 | 0 |
| 48 | КАПИТАЛНИ РАСХОДИ | 200.000 | 0 | 0 | 0 | 0 | 0 | 0 | 0 | 0 | 0 | 200.000 | 0 |
| 482 | Други градежни објекти | 200.000 | 0 | 0 | 0 | 0 | 0 | 0 | 0 | 0 | 0 | 200.000 | 0 |

ПОСЕБЕН ДЕЛ НА ЗАВРШНА СМЕТКА

Ниво на: Ставка

116.153.000 108.316.622 11.742.000 6.443.525 188.445.000 184.964.580 5.247.000 2.619.409 0 0 321.587.000 302.344.136

| Категорија Ставка Потставка | О П И С | Буџетска сметка | | Самофинансирачка сметка | | Сметка на дотации | | Сметка на донации | | Сметка на кредити | | ВКУПНО | |
|-----------------------------------|--|-------------------|-------------------|-------------------------|----------|-------------------|----------|-------------------|----------|-------------------|----------|-------------------|-------------------|
| | | План | Реализ. | План | Реализ. | План | Реализ. | План | Реализ. | План | Реализ. | Буџет | Реализ. |
| J30 | ЈАВНО ОСВЕТЛУВАЊЕ | 12.362.000 | 11.934.787 | 0 | 0 | 0 | 0 | 0 | 0 | 0 | 0 | 12.362.000 | 11.934.787 |
| 42 | СТОКИ И УСЛУГИ | 12.362.000 | 11.934.787 | 0 | 0 | 0 | 0 | 0 | 0 | 0 | 0 | 12.362.000 | 11.934.787 |
| 421 | Комунални услуги, греење, комуникација и транспорт | 7.000.000 | 6.573.430 | 0 | 0 | 0 | 0 | 0 | 0 | 0 | 0 | 7.000.000 | 6.573.430 |
| 423 | Материјали и ситен инвентар | 1.800.000 | 1.799.984 | 0 | 0 | 0 | 0 | 0 | 0 | 0 | 0 | 1.800.000 | 1.799.984 |
| 424 | Поправки и тековно одржување | 3.562.000 | 3.561.373 | 0 | 0 | 0 | 0 | 0 | 0 | 0 | 0 | 3.562.000 | 3.561.373 |

ПОСЕБЕН ДЕЛ НА ЗАВРШНА СМЕТКА

Ниво на: Ставка

116.153.000 108.316.622 11.742.000 6.443.525 188.445.000 184.964.580 5.247.000 2.619.409 0 0 321.587.000 302.344.136

| Категорија Ставка Потставка | О П И С | Буџетска сметка | | Самофинансирачка сметка | | Сметка на дотации | | Сметка на донации | | Сметка на кредити | | ВКУПНО | |
|-----------------------------------|------------------------------|-----------------|---------|-------------------------|---------|-------------------|---------|-------------------|---------|-------------------|---------|--------|---------|
| | | План | Реализ. | План | Реализ. | План | Реализ. | План | Реализ. | План | Реализ. | Буџет | Реализ. |
| J40 | ЈАВНА ЧИСТОТА | 0 | 0 | 0 | 0 | 0 | 0 | 0 | 0 | 0 | 0 | 0 | 0 |
| 42 | СТОКИ И УСЛУГИ | 0 | 0 | 0 | 0 | 0 | 0 | 0 | 0 | 0 | 0 | 0 | 0 |
| 424 | Поправки и тековно одржување | 0 | 0 | 0 | 0 | 0 | 0 | 0 | 0 | 0 | 0 | 0 | 0 |

ПОСЕБЕН ДЕЛ НА ЗАВРШНА СМЕТКА

Ниво на: Ставка

116.153.000 108.316.622 11.742.000 6.443.525 188.445.000 184.964.580 5.247.000 2.619.409 0 0 321.587.000 302.344.136

| Категорија Ставка Потставка | О П И С | Буџетска сметка | | Самофинансирачка сметка | | Сметка на дотации | | Сметка на донации | | Сметка на кредити | | ВКУПНО | |
|-----------------------------------|---|-----------------|----------------|-------------------------|----------|-------------------|----------|-------------------|----------|-------------------|----------|----------------|----------------|
| | | План | Реализ. | План | Реализ. | План | Реализ. | План | Реализ. | План | Реализ. | Буџет | Реализ. |
| J60 | ОДРЖУВАЊЕ И ЗАШТИТА НА ЛОКАЛНИ ПАТИШТА, УЛИЦУ | 508.000 | 506.802 | 0 | 0 | 0 | 0 | 0 | 0 | 0 | 0 | 508.000 | 506.802 |
| 42 | СТОКИ И УСЛУГИ | 508.000 | 506.802 | 0 | 0 | 0 | 0 | 0 | 0 | 0 | 0 | 508.000 | 506.802 |
| 423 | Материјали и ситен инвентар | 35.000 | 34.810 | 0 | 0 | 0 | 0 | 0 | 0 | 0 | 0 | 35.000 | 34.810 |
| 424 | Поправки и тековно одржување | 473.000 | 471.992 | 0 | 0 | 0 | 0 | 0 | 0 | 0 | 0 | 473.000 | 471.992 |

ПОСЕБЕН ДЕЛ НА ЗАВРШНА СМЕТКА

Ниво на: Ставка

116.153.000 108.316.622 11.742.000 6.443.525 188.445.000 184.964.580 5.247.000 2.619.409 0 0 321.587.000 302.344.136

| Категорија Ставка Потставка | О П И С | Буџетска сметка | | Самофинансирачка сметка | | Сметка на дотации | | Сметка на донации | | Сметка на кредити | | ВКУПНО | |
|-----------------------------------|--|-----------------|----------|-------------------------|----------|-------------------|----------|-------------------|----------|-------------------|----------|----------|----------|
| | | План | Реализ. | План | Реализ. | План | Реализ. | План | Реализ. | План | Реализ. | Буџет | Реализ. |
| J70 | ОДРЖУВАЊЕ И КОРИСТЕЊЕ НА ПАРКОВИ И ЗЕЛЕНИЛО | 0 | 0 | 0 | 0 | 0 | 0 | 0 | 0 | 0 | 0 | 0 | 0 |
| 42 | СТОКИ И УСЛУГИ | 0 | 0 | 0 | 0 | 0 | 0 | 0 | 0 | 0 | 0 | 0 | 0 |
| 421 | Комунални услуги, греење, комуникација и транспорт | 0 | 0 | 0 | 0 | 0 | 0 | 0 | 0 | 0 | 0 | 0 | 0 |

ПОСЕБЕН ДЕЛ НА ЗАВРШНА СМЕТКА

Ниво на: Ставка

116.153.000 108.316.622 11.742.000 6.443.525 188.445.000 184.964.580 5.247.000 2.619.409 0 0 321.587.000 302.344.136

| Категорија Ставка Потставка | О П И С | Буџетска сметка | | Самофинансирачка сметка | | Сметка на дотации | | Сметка на донации | | Сметка на кредити | | ВКУПНО | |
|-----------------------------------|------------------------------|-----------------|----------------|-------------------------|----------|-------------------|----------|-------------------|----------|-------------------|----------|----------------|----------------|
| | | План | Реализ. | План | Реализ. | План | Реализ. | План | Реализ. | План | Реализ. | Буџет | Реализ. |
| J80 | ДРУГИ КОМУНАЛНИ УСЛУГИ | 621.000 | 619.691 | 0 | 0 | 0 | 0 | 0 | 0 | 0 | 0 | 621.000 | 619.691 |
| 42 | СТОКИ И УСЛУГИ | 621.000 | 619.691 | 0 | 0 | 0 | 0 | 0 | 0 | 0 | 0 | 621.000 | 619.691 |
| 424 | Поправки и тековно одржување | 276.000 | 275.351 | 0 | 0 | 0 | 0 | 0 | 0 | 0 | 0 | 276.000 | 275.351 |
| 425 | Договорни услуги | 345.000 | 344.340 | 0 | 0 | 0 | 0 | 0 | 0 | 0 | 0 | 345.000 | 344.340 |

ПОСЕБЕН ДЕЛ НА ЗАВРШНА СМЕТКА

Ниво на: Ставка

116.153.000 108.316.622 11.742.000 6.443.525 188.445.000 184.964.580 5.247.000 2.619.409 0 0 321.587.000 302.344.136

| Категорија Ставка Потставка | О П И С | Буџетска сметка | | Самофинансирачка сметка | | Сметка на дотации | | Сметка на донации | | Сметка на кредити | | ВКУПНО | |
|-----------------------------------|-------------------------------|-----------------|----------|-------------------------|----------|-------------------|----------|-------------------|----------|-------------------|----------|----------|----------|
| | | План | Реализ. | План | Реализ. | План | Реализ. | План | Реализ. | План | Реализ. | Буџет | Реализ. |
| JA0 | ИЗГРАДБА НА ЈАВНО ОСВЕТЛУВАЊЕ | 0 | 0 | 0 | 0 | 0 | 0 | 0 | 0 | 0 | 0 | 0 | 0 |
| 48 | КАПИТАЛНИ РАСХОДИ | 0 | 0 | 0 | 0 | 0 | 0 | 0 | 0 | 0 | 0 | 0 | 0 |
| 482 | Други градежни објекти | 0 | 0 | 0 | 0 | 0 | 0 | 0 | 0 | 0 | 0 | 0 | 0 |

ПОСЕБЕН ДЕЛ НА ЗАВРШНА СМЕТКА

Ниво на: Ставка

116.153.000 108.316.622 11.742.000 6.443.525 188.445.000 184.964.580 5.247.000 2.619.409 0 0 321.587.000 302.344.136

| Категорија Ставка Потставка | О П И С | Буџетска сметка | | Самофинансирачка сметка | | Сметка на дотации | | Сметка на донации | | Сметка на кредити | | ВКУПНО | |
|-----------------------------------|--|------------------|------------------|-------------------------|----------|-------------------|----------|-------------------|----------|-------------------|----------|------------------|------------------|
| | | План | Реализ. | План | Реализ. | План | Реализ. | План | Реализ. | План | Реализ. | Буџет | Реализ. |
| JD0 | ИЗГРАДБА И РЕКОНСТРУКЦИЈА НА ЛОКАЛНИ ПАТИШТА И | 6.680.000 | 6.477.875 | 0 | 0 | 0 | 0 | 0 | 0 | 0 | 0 | 6.680.000 | 6.477.875 |
| 48 | КАПИТАЛНИ РАСХОДИ | 6.680.000 | 6.477.875 | 0 | 0 | 0 | 0 | 0 | 0 | 0 | 0 | 6.680.000 | 6.477.875 |
| 482 | Други градежни објекти | 6.680.000 | 6.477.875 | 0 | 0 | 0 | 0 | 0 | 0 | 0 | 0 | 6.680.000 | 6.477.875 |
| 485 | Вложувања и нефинансиски средства | 0 | 0 | 0 | 0 | 0 | 0 | 0 | 0 | 0 | 0 | 0 | 0 |

ПОСЕБЕН ДЕЛ НА ЗАВРШНА СМЕТКА

Ниво на: Ставка

116.153.000 108.316.622 11.742.000 6.443.525 188.445.000 184.964.580 5.247.000 2.619.409 0 0 321.587.000 302.344.136

| Категорија Ставка Потставка | О П И С | Буџетска сметка | | Самофинансирачка сметка | | Сметка на дотации | | Сметка на донации | | Сметка на кредити | | ВКУПНО | |
|-----------------------------------|---|------------------|------------------|-------------------------|----------|-------------------|----------|-------------------|----------|-------------------|----------|------------------|------------------|
| | | План | Реализ. | План | Реализ. | План | Реализ. | План | Реализ. | План | Реализ. | Буџет | Реализ. |
| JDA | Изградба на локални улици и патишта во град Валандово и | 2.850.000 | 2.850.000 | 0 | 0 | 0 | 0 | 0 | 0 | 0 | 0 | 2.850.000 | 2.850.000 |
| 48 | КАПИТАЛНИ РАСХОДИ | 2.850.000 | 2.850.000 | 0 | 0 | 0 | 0 | 0 | 0 | 0 | 0 | 2.850.000 | 2.850.000 |
| 482 | Други градежни објекти | 2.850.000 | 2.850.000 | 0 | 0 | 0 | 0 | 0 | 0 | 0 | 0 | 2.850.000 | 2.850.000 |

ПОСЕБЕН ДЕЛ НА ЗАВРШНА СМЕТКА

Ниво на: Ставка

116.153.000 108.316.622 11.742.000 6.443.525 188.445.000 184.964.580 5.247.000 2.619.409 0 0 321.587.000 302.344.136

| Категорија Ставка Потставка | О П И С | Буџетска сметка | | Самофинансирачка сметка | | Сметка на дотации | | Сметка на донации | | Сметка на кредити | | ВКУПНО | |
|-----------------------------------|---------------------------------------|------------------|------------------|-------------------------|----------|-------------------|----------|-------------------|----------|-------------------|----------|------------------|------------------|
| | | План | Реализ. | План | Реализ. | План | Реализ. | План | Реализ. | План | Реализ. | Буџет | Реализ. |
| JG0 | ИЗГРАДБА НА СИСТЕМИ ЗА ВОДОСНАБДУВАЊЕ | 1.605.000 | 1.604.137 | 0 | 0 | 0 | 0 | 0 | 0 | 0 | 0 | 1.605.000 | 1.604.137 |
| 48 | КАПИТАЛНИ РАСХОДИ | 1.605.000 | 1.604.137 | 0 | 0 | 0 | 0 | 0 | 0 | 0 | 0 | 1.605.000 | 1.604.137 |
| 482 | Други градежни објекти | 1.605.000 | 1.604.137 | 0 | 0 | 0 | 0 | 0 | 0 | 0 | 0 | 1.605.000 | 1.604.137 |

ПОСЕБЕН ДЕЛ НА ЗАВРШНА СМЕТКА

Ниво на: Ставка

116.153.000 108.316.622 11.742.000 6.443.525 188.445.000 184.964.580 5.247.000 2.619.409 0 0 321.587.000 302.344.136

| Категорија Ставка Потставка | О П И С | Буџетска сметка | | Самофинансирачка сметка | | Сметка на дотации | | Сметка на донации | | Сметка на кредити | | ВКУПНО | |
|-----------------------------------|--|-----------------|---------|-------------------------|---------|-------------------|---------|-------------------|---------|-------------------|---------|--------|---------|
| | | План | Реализ. | План | Реализ. | План | Реализ. | План | Реализ. | План | Реализ. | Буџет | Реализ. |
| J10 | ИЗГРАДБА НА СИСТЕМИ ЗА ОДВЕДУВАЊЕ И ПРЕЧИСТУВАЊЕ | 0 | 0 | 0 | 0 | 0 | 0 | 0 | 0 | 0 | 0 | 0 | 0 |
| 48 | КАПИТАЛНИ РАСХОДИ | 0 | 0 | 0 | 0 | 0 | 0 | 0 | 0 | 0 | 0 | 0 | 0 |
| 482 | Други градежни објекти | 0 | 0 | 0 | 0 | 0 | 0 | 0 | 0 | 0 | 0 | 0 | 0 |

ПОСЕБЕН ДЕЛ НА ЗАВРШНА СМЕТКА

Ниво на: Ставка

116.153.000 108.316.622 11.742.000 6.443.525 188.445.000 184.964.580 5.247.000 2.619.409 0 0 321.587.000 302.344.136

| Категорија Ставка Потставка | О П И С | Буџетска сметка | | Самофинансирачка сметка | | Сметка на дотации | | Сметка на донации | | Сметка на кредити | | ВКУПНО | |
|-----------------------------------|--|-----------------|----------|-------------------------|----------|-------------------|----------|-------------------|----------|-------------------|----------|----------|----------|
| | | План | Реализ. | План | Реализ. | План | Реализ. | План | Реализ. | План | Реализ. | Буџет | Реализ. |
| J10 | ДРУГИ КОМУНАЛНИ УСЛУГИ (КАПИТАЛНИ РАСХОДИ) | 0 | 0 | 0 | 0 | 0 | 0 | 0 | 0 | 0 | 0 | 0 | 0 |
| 48 | КАПИТАЛНИ РАСХОДИ | 0 | 0 | 0 | 0 | 0 | 0 | 0 | 0 | 0 | 0 | 0 | 0 |
| 480 | Купување на опрема и машини | 0 | 0 | 0 | 0 | 0 | 0 | 0 | 0 | 0 | 0 | 0 | 0 |

ПОСЕБЕН ДЕЛ НА ЗАВРШНА СМЕТКА

Ниво на: Ставка

116.153.000 108.316.622 11.742.000 6.443.525 188.445.000 184.964.580 5.247.000 2.619.409 0 0 321.587.000 302.344.136

| Категорија Ставка Потставка | О П И С | Буџетска сметка | | Самофинансирачка сметка | | Сметка на дотации | | Сметка на донации | | Сметка на кредити | | ВКУПНО | |
|-----------------------------------|--|-----------------|----------------|-------------------------|----------|-------------------|----------|-------------------|----------|-------------------|----------|----------------|----------------|
| | | План | Реализ. | План | Реализ. | План | Реализ. | План | Реализ. | План | Реализ. | Буџет | Реализ. |
| JM0 | ПАРКОВИ И ЗЕЛЕНИЛО (КАПИТАЛНИ РАСХОДИ) | 820.000 | 817.569 | 0 | 0 | 0 | 0 | 0 | 0 | 0 | 0 | 820.000 | 817.569 |
| 48 | КАПИТАЛНИ РАСХОДИ | 820.000 | 817.569 | 0 | 0 | 0 | 0 | 0 | 0 | 0 | 0 | 820.000 | 817.569 |
| 482 | Други градежни објекти | 820.000 | 817.569 | 0 | 0 | 0 | 0 | 0 | 0 | 0 | 0 | 820.000 | 817.569 |

ПОСЕБЕН ДЕЛ НА ЗАВРШНА СМЕТКА

Ниво на: Ставка

116.153.000 108.316.622 11.742.000 6.443.525 188.445.000 184.964.580 5.247.000 2.619.409 0 0 321.587.000 302.344.136

| Категорија Ставка Потставка | О П И С | Буџетска сметка | | Самофинансирачка сметка | | Сметка на дотации | | Сметка на донации | | Сметка на кредити | | ВКУПНО | |
|-----------------------------------|-----------------------------------|-----------------|----------|-------------------------|----------|-------------------|----------|-------------------|----------|-------------------|----------|----------|----------|
| | | План | Реализ. | План | Реализ. | План | Реализ. | План | Реализ. | План | Реализ. | Буџет | Реализ. |
| JN0 | УРБАНА ОПРЕМА (КАПИТАЛНИ РАСХОДИ) | 0 | 0 | 0 | 0 | 0 | 0 | 0 | 0 | 0 | 0 | 0 | 0 |
| 48 | КАПИТАЛНИ РАСХОДИ | 0 | 0 | 0 | 0 | 0 | 0 | 0 | 0 | 0 | 0 | 0 | 0 |
| 480 | Купување на опрема и машини | 0 | 0 | 0 | 0 | 0 | 0 | 0 | 0 | 0 | 0 | 0 | 0 |

ПОСЕБЕН ДЕЛ НА ЗАВРШНА СМЕТКА

Ниво на: Ставка

116.153.000 108.316.622 11.742.000 6.443.525 188.445.000 184.964.580 5.247.000 2.619.409 0 0 321.587.000 302.344.136

| Категорија Ставка Потставка | О П И С | Буџетска сметка | | Самофинансирачка сметка | | Сметка на дотации | | Сметка на донации | | Сметка на кредити | | ВКУПНО | |
|-----------------------------------|--|-----------------|----------|-------------------------|----------|-------------------|---------------|-------------------|----------|-------------------|----------|---------------|---------------|
| | | План | Реализ. | План | Реализ. | План | Реализ. | План | Реализ. | План | Реализ. | Буџет | Реализ. |
| K10 | БИБЛИОТЕКАРСТВО | 0 | 0 | 0 | 0 | 30.000 | 29.678 | 0 | 0 | 0 | 0 | 30.000 | 29.678 |
| 42 | СТОКИ И УСЛУГИ | 0 | 0 | 0 | 0 | 30.000 | 29.678 | 0 | 0 | 0 | 0 | 30.000 | 29.678 |
| 421 | Комунални услуги, греење, комуникација и транспорт | 0 | 0 | 0 | 0 | 30.000 | 29.678 | 0 | 0 | 0 | 0 | 30.000 | 29.678 |

ПОСЕБЕН ДЕЛ НА ЗАВРШНА СМЕТКА

Ниво на: Ставка

116.153.000 108.316.622 11.742.000 6.443.525 188.445.000 184.964.580 5.247.000 2.619.409 0 0 321.587.000 302.344.136

| Категорија Ставка Потставка | О П И С | Буџетска сметка | | Самофинансирачка сметка | | Сметка на дотации | | Сметка на донации | | Сметка на кредити | | ВКУПНО | |
|-----------------------------------|--|-----------------|----------|-------------------------|----------------|-------------------|------------------|-------------------|----------|-------------------|----------|------------------|------------------|
| | | План | Реализ. | План | Реализ. | План | Реализ. | План | Реализ. | План | Реализ. | Буџет | Реализ. |
| K20 | МУЗИЧКА И СЦЕНСКО - УМЕТНИЧКА ДЕЈНОСТ | 0 | 0 | 935.000 | 172.134 | 8.387.000 | 8.342.691 | 0 | 0 | 0 | 0 | 9.322.000 | 8.514.825 |
| 40 | ПЛАТИ И НАДОМЕСТОЦИ | 0 | 0 | 0 | 0 | 7.725.000 | 7.732.545 | 0 | 0 | 0 | 0 | 7.725.000 | 7.732.545 |
| 401 | Основни плати | 0 | 0 | 0 | 0 | 5.467.000 | 5.466.851 | 0 | 0 | 0 | 0 | 5.467.000 | 5.466.851 |
| 402 | Придонеси за социјално осигурување | 0 | 0 | 0 | 0 | 2.148.000 | 2.155.854 | 0 | 0 | 0 | 0 | 2.148.000 | 2.155.854 |
| 404 | Надоместоци | 0 | 0 | 0 | 0 | 110.000 | 109.840 | 0 | 0 | 0 | 0 | 110.000 | 109.840 |
| 42 | СТОКИ И УСЛУГИ | 0 | 0 | 585.000 | 58.950 | 405.000 | 353.782 | 0 | 0 | 0 | 0 | 990.000 | 412.732 |
| 421 | Комунални услуги, греење, комуникација и транспорт | 0 | 0 | 50.000 | 9.169 | 360.000 | 310.026 | 0 | 0 | 0 | 0 | 410.000 | 319.195 |
| 423 | Материјали и ситен инвентар | 0 | 0 | 150.000 | 0 | 45.000 | 43.756 | 0 | 0 | 0 | 0 | 195.000 | 43.756 |
| 424 | Поправки и тековно одржување | 0 | 0 | 35.000 | 0 | 0 | -8.260 | 0 | 0 | 0 | 0 | 35.000 | -8.260 |
| 425 | Договорни услуги | 0 | 0 | 270.000 | 34.781 | 0 | 0 | 0 | 0 | 0 | 0 | 270.000 | 34.781 |
| 426 | Други тековни расходи | 0 | 0 | 80.000 | 15.000 | 0 | 8.260 | 0 | 0 | 0 | 0 | 80.000 | 23.260 |
| 46 | СУБВЕНЦИИ И ТРАНСФЕРИ | 0 | 0 | 350.000 | 113.184 | 257.000 | 256.364 | 0 | 0 | 0 | 0 | 607.000 | 369.548 |
| 464 | Разни трансфери | 0 | 0 | 350.000 | 113.184 | 257.000 | 256.364 | 0 | 0 | 0 | 0 | 607.000 | 369.548 |

ПОСЕБЕН ДЕЛ НА ЗАВРШНА СМЕТКА

Ниво на: Ставка

116.153.000 108.316.622 11.742.000 6.443.525 188.445.000 184.964.580 5.247.000 2.619.409 0 0 321.587.000 302.344.136

| Категорија Ставка Потставка | О П И С | Буџетска сметка | | Самофинансирачка сметка | | Сметка на дотации | | Сметка на донации | | Сметка на кредити | | ВКУПНО | |
|-----------------------------------|--|-----------------|----------|-------------------------|----------|-------------------|---------------|-------------------|----------|-------------------|----------|---------------|---------------|
| | | План | Реализ. | План | Реализ. | План | Реализ. | План | Реализ. | План | Реализ. | Буџет | Реализ. |
| K30 | МУЗЕЈСКА И КИНОТЕЧНА ДЕЈНОСТ | 0 | 0 | 0 | 0 | 30.000 | 24.665 | 0 | 0 | 0 | 0 | 30.000 | 24.665 |
| 42 | СТОКИ И УСЛУГИ | 0 | 0 | 0 | 0 | 30.000 | 24.665 | 0 | 0 | 0 | 0 | 30.000 | 24.665 |
| 421 | Комунални услуги, греење, комуникација и транспорт | 0 | 0 | 0 | 0 | 30.000 | 24.665 | 0 | 0 | 0 | 0 | 30.000 | 24.665 |

ПОСЕБЕН ДЕЛ НА ЗАВРШНА СМЕТКА

Ниво на: Ставка

116.153.000 108.316.622 11.742.000 6.443.525 188.445.000 184.964.580 5.247.000 2.619.409 0 0 321.587.000 302.344.136

| Категорија Ставка Потставка | О П И С | Буџетска сметка | | Самофинансирачка сметка | | Сметка на дотации | | Сметка на донации | | Сметка на кредити | | ВКУПНО | |
|-----------------------------------|-----------------------------------|------------------|------------------|-------------------------|----------|-------------------|----------|-------------------|----------|-------------------|----------|------------------|------------------|
| | | План | Реализ. | План | Реализ. | План | Реализ. | План | Реализ. | План | Реализ. | Буџет | Реализ. |
| K40 | КУЛТУРНИ МАНИФЕСТАЦИИ И ТВОРЕШТВО | 6.450.000 | 6.218.928 | 0 | 0 | 0 | 0 | 0 | 0 | 0 | 0 | 6.450.000 | 6.218.928 |
| 42 | СТОКИ И УСЛУГИ | 3.450.000 | 3.393.586 | 0 | 0 | 0 | 0 | 0 | 0 | 0 | 0 | 3.450.000 | 3.393.586 |
| 420 | Патни и дневни расходи | 400.000 | 400.000 | 0 | 0 | 0 | 0 | 0 | 0 | 0 | 0 | 400.000 | 400.000 |
| 425 | Договорни услуги | 3.000.000 | 2.943.586 | 0 | 0 | 0 | 0 | 0 | 0 | 0 | 0 | 3.000.000 | 2.943.586 |
| 426 | Други тековни расходи | 50.000 | 50.000 | 0 | 0 | 0 | 0 | 0 | 0 | 0 | 0 | 50.000 | 50.000 |
| 46 | СУБВЕНЦИИ И ТРАНСФЕРИ | 3.000.000 | 2.825.342 | 0 | 0 | 0 | 0 | 0 | 0 | 0 | 0 | 3.000.000 | 2.825.342 |
| 464 | Разни трансфери | 3.000.000 | 2.825.342 | 0 | 0 | 0 | 0 | 0 | 0 | 0 | 0 | 3.000.000 | 2.825.342 |

ПОСЕБЕН ДЕЛ НА ЗАВРШНА СМЕТКА

Ниво на: Ставка

116.153.000 108.316.622 11.742.000 6.443.525 188.445.000 184.964.580 5.247.000 2.619.409 0 0 321.587.000 302.344.136

| Категорија Ставка Потставка | О П И С | Буџетска сметка | | Самофинансирачка сметка | | Сметка на дотации | | Сметка на донации | | Сметка на кредити | | ВКУПНО | |
|-----------------------------------|--|-------------------|-------------------|-------------------------|----------|-------------------|----------|-------------------|----------|-------------------|----------|-------------------|-------------------|
| | | План | Реализ. | План | Реализ. | План | Реализ. | План | Реализ. | План | Реализ. | Буџет | Реализ. |
| КА0 | КУЛТУРНИ МАНИФЕСТАЦИИ И ТВОРЕШТВО (КАПИТАЛНИ | 10.171.000 | 10.170.734 | 0 | 0 | 0 | 0 | 0 | 0 | 0 | 0 | 10.171.000 | 10.170.734 |
| 48 | КАПИТАЛНИ РАСХОДИ | 10.171.000 | 10.170.734 | 0 | 0 | 0 | 0 | 0 | 0 | 0 | 0 | 10.171.000 | 10.170.734 |
| 482 | Други градежни објекти | 10.171.000 | 10.170.734 | 0 | 0 | 0 | 0 | 0 | 0 | 0 | 0 | 10.171.000 | 10.170.734 |

ПОСЕБЕН ДЕЛ НА ЗАВРШНА СМЕТКА

Ниво на: Ставка

116.153.000 108.316.622 11.742.000 6.443.525 188.445.000 184.964.580 5.247.000 2.619.409 0 0 321.587.000 302.344.136

| Категорија Ставка Потставка | О П И С | Буџетска сметка | | Самофинансирачка сметка | | Сметка на дотации | | Сметка на донации | | Сметка на кредити | | ВКУПНО | |
|-----------------------------------|--|-------------------|-------------------|-------------------------|----------|-------------------|----------|-------------------|----------|-------------------|----------|-------------------|-------------------|
| | | План | Реализ. | План | Реализ. | План | Реализ. | План | Реализ. | План | Реализ. | Буџет | Реализ. |
| LA0 | СПОРТ И РЕКРЕАЦИЈА (КАПИТАЛНИ ТРОШОЦИ) | 11.237.000 | 11.237.000 | 0 | 0 | 0 | 0 | 0 | 0 | 0 | 0 | 11.237.000 | 11.237.000 |
| 48 | КАПИТАЛНИ РАСХОДИ | 11.237.000 | 11.237.000 | 0 | 0 | 0 | 0 | 0 | 0 | 0 | 0 | 11.237.000 | 11.237.000 |
| 482 | Други градежни објекти | 11.237.000 | 11.237.000 | 0 | 0 | 0 | 0 | 0 | 0 | 0 | 0 | 11.237.000 | 11.237.000 |

ПОСЕБЕН ДЕЛ НА ЗАВРШНА СМЕТКА

Ниво на: Ставка

116.153.000 108.316.622 11.742.000 6.443.525 188.445.000 184.964.580 5.247.000 2.619.409 0 0 321.587.000 302.344.136

| Категорија Ставка Потставка | Буџетска сметка | | Самофинансирачка сметка | | Сметка на дотации | | Сметка на донации | | Сметка на кредити | | ВКУПНО | |
|--|-----------------|----------|-------------------------|----------------|-------------------|-------------------|-------------------|------------------|-------------------|----------|-------------------|-------------------|
| | План | Реализ. | План | Реализ. | План | Реализ. | План | Реализ. | План | Реализ. | Буџет | Реализ. |
| N10 ОСНОВНО ОБРАЗОВАНИЕ | 0 | 0 | 1.360.000 | 122.609 | 107.121.000 | 104.599.031 | 2.650.000 | 1.136.057 | 0 | 0 | 111.131.000 | 105.857.697 |
| 40 ПЛАТИ И НАДОМЕСТОЦИ | 0 | 0 | 0 | 0 | 89.300.000 | 86.889.430 | 0 | 0 | 0 | 0 | 89.300.000 | 86.889.430 |
| 401 Основни плати | 0 | 0 | 0 | 0 | 63.272.000 | 61.783.497 | 0 | 0 | 0 | 0 | 63.272.000 | 61.783.497 |
| 402 Придонеси за социјално осигурување | 0 | 0 | 0 | 0 | 24.505.000 | 23.612.109 | 0 | 0 | 0 | 0 | 24.505.000 | 23.612.109 |
| 404 Надоместоци | 0 | 0 | 0 | 0 | 1.523.000 | 1.493.824 | 0 | 0 | 0 | 0 | 1.523.000 | 1.493.824 |
| 42 СТОКИ И УСЛУГИ | 0 | 0 | 1.320.000 | 122.609 | 11.331.000 | 11.256.461 | 2.360.000 | 1.136.057 | 0 | 0 | 15.011.000 | 12.515.127 |
| 420 Патни и дневни расходи | 0 | 0 | 0 | 0 | 0 | 0 | 90.000 | 41.090 | 0 | 0 | 90.000 | 41.090 |
| 421 Комунални услуги, греење, комуникација и транспорт | 0 | 0 | 560.000 | 4.837 | 3.718.000 | 3.702.197 | 0 | 0 | 0 | 0 | 4.278.000 | 3.707.034 |
| 423 Материјали и ситен инвентар | 0 | 0 | 190.000 | 0 | 1.405.000 | 1.395.029 | 700.000 | 183.760 | 0 | 0 | 2.295.000 | 1.578.789 |
| 424 Поправки и тековно одржување | 0 | 0 | 235.000 | 0 | 686.000 | 692.533 | 0 | 0 | 0 | 0 | 921.000 | 692.533 |
| 425 Договорни услуги | 0 | 0 | 135.000 | 19.422 | 5.282.000 | 5.263.417 | 1.570.000 | 911.207 | 0 | 0 | 6.987.000 | 6.194.046 |
| 426 Други тековни расходи | 0 | 0 | 180.000 | 98.350 | 240.000 | 203.285 | 0 | 0 | 0 | 0 | 420.000 | 301.635 |
| 427 Привремени вработувања | 0 | 0 | 20.000 | 0 | 0 | 0 | 0 | 0 | 0 | 0 | 20.000 | 0 |
| 46 СУБВЕНЦИИ И ТРАНСФЕРИ | 0 | 0 | 40.000 | 0 | 430.000 | 403.838 | 290.000 | 0 | 0 | 0 | 760.000 | 403.838 |
| 464 Разни трансфери | 0 | 0 | 40.000 | 0 | 430.000 | 403.838 | 290.000 | 0 | 0 | 0 | 760.000 | 403.838 |
| 48 КАПИТАЛНИ РАСХОДИ | 0 | 0 | 0 | 0 | 6.060.000 | 6.049.302 | 0 | 0 | 0 | 0 | 6.060.000 | 6.049.302 |
| 480 Купување на опрема и машини | 0 | 0 | 0 | 0 | 3.846.000 | 3.838.302 | 0 | 0 | 0 | 0 | 3.846.000 | 3.838.302 |
| 482 Други градежни објекти | 0 | 0 | 0 | 0 | 1.870.000 | 1.868.000 | 0 | 0 | 0 | 0 | 1.870.000 | 1.868.000 |
| 483 Купување на мебел | 0 | 0 | 0 | 0 | 344.000 | 343.000 | 0 | 0 | 0 | 0 | 344.000 | 343.000 |

ПОСЕБЕН ДЕЛ НА ЗАВРШНА СМЕТКА

Ниво на: Ставка

116.153.000 108.316.622 11.742.000 6.443.525 188.445.000 184.964.580 5.247.000 2.619.409 0 0 321.587.000 302.344.136

| Категорија Ставка Потставка | О П И С | Буџетска сметка | | Самофинансирачка сметка | | Сметка на дотации | | Сметка на донации | | Сметка на кредити | | ВКУПНО | |
|-----------------------------------|--|-----------------|----------|-------------------------|----------------|-------------------|-------------------|-------------------|------------------|-------------------|----------|-------------------|-------------------|
| | | План | Реализ. | План | Реализ. | План | Реализ. | План | Реализ. | План | Реализ. | Буџет | Реализ. |
| N20 | СРЕДНО ОБРАЗОВАНИЕ | 0 | 0 | 1.246.000 | 847.874 | 34.927.000 | 34.745.376 | 2.597.000 | 1.483.352 | 0 | 0 | 38.770.000 | 37.076.602 |
| 40 | ПЛАТИ И НАДОМЕСТОЦИ | 0 | 0 | 0 | 0 | 26.697.000 | 26.306.863 | 0 | 0 | 0 | 0 | 26.697.000 | 26.306.863 |
| 401 | Основни плати | 0 | 0 | 0 | 0 | 18.894.000 | 18.615.558 | 0 | 0 | 0 | 0 | 18.894.000 | 18.615.558 |
| 402 | Придонеси за социјално осигурување | 0 | 0 | 0 | 0 | 7.328.000 | 7.218.993 | 0 | 0 | 0 | 0 | 7.328.000 | 7.218.993 |
| 404 | Надоместоци | 0 | 0 | 0 | 0 | 475.000 | 472.312 | 0 | 0 | 0 | 0 | 475.000 | 472.312 |
| 42 | СТОКИ И УСЛУГИ | 0 | 0 | 1.246.000 | 593.874 | 6.932.000 | 7.141.608 | 2.341.000 | 1.239.690 | 0 | 0 | 10.519.000 | 8.975.172 |
| 420 | Патни и дневни расходи | 0 | 0 | 120.000 | 50.000 | 0 | 0 | 640.000 | 359.187 | 0 | 0 | 760.000 | 409.187 |
| 421 | Комунални услуги, греење, комуникација и транспорт | 0 | 0 | 216.000 | 24.000 | 2.147.000 | 2.007.921 | 172.000 | 0 | 0 | 0 | 2.535.000 | 2.031.921 |
| 423 | Материјали и ситен инвентар | 0 | 0 | 300.000 | 192.387 | 296.000 | 293.458 | 488.000 | 176.762 | 0 | 0 | 1.084.000 | 662.607 |
| 424 | Поправки и тековно одржување | 0 | 0 | 100.000 | 50.000 | 367.000 | 815.324 | 0 | 0 | 0 | 0 | 467.000 | 865.324 |
| 425 | Договорни услуги | 0 | 0 | 490.000 | 277.487 | 4.021.000 | 3.931.723 | 860.000 | 578.489 | 0 | 0 | 5.371.000 | 4.787.699 |
| 426 | Други тековни расходи | 0 | 0 | 20.000 | 0 | 101.000 | 93.182 | 181.000 | 125.252 | 0 | 0 | 302.000 | 218.434 |
| 427 | Привремени вработувања | 0 | 0 | 0 | 0 | 0 | 0 | 0 | 0 | 0 | 0 | 0 | 0 |
| 46 | СУБВЕНЦИИ И ТРАНСФЕРИ | 0 | 0 | 0 | 0 | 160.000 | 159.568 | 256.000 | 243.662 | 0 | 0 | 416.000 | 403.230 |
| 464 | Разни трансфери | 0 | 0 | 0 | 0 | 160.000 | 159.568 | 256.000 | 243.662 | 0 | 0 | 416.000 | 403.230 |
| 48 | КАПИТАЛНИ РАСХОДИ | 0 | 0 | 0 | 254.000 | 1.138.000 | 1.137.337 | 0 | 0 | 0 | 0 | 1.138.000 | 1.391.337 |
| 480 | Купување на опрема и машини | 0 | 0 | 0 | 0 | 1.138.000 | 1.137.337 | 0 | 0 | 0 | 0 | 1.138.000 | 1.137.337 |
| 483 | Купување на мебел | 0 | 0 | 0 | 254.000 | 0 | 0 | 0 | 0 | 0 | 0 | 0 | 254.000 |

ПОСЕБЕН ДЕЛ НА ЗАВРШНА СМЕТКА

Ниво на: Ставка

116.153.000 108.316.622 11.742.000 6.443.525 188.445.000 184.964.580 5.247.000 2.619.409 0 0 321.587.000 302.344.136

| Категорија Ставка Потставка | О П И С | Буџетска сметка | | Самофинансирачка сметка | | Сметка на дотации | | Сметка на донации | | Сметка на кредити | | ВКУПНО | |
|-----------------------------------|--|-----------------|----------|-------------------------|----------|-------------------|----------|-------------------|----------|-------------------|----------|----------------|----------|
| | | План | Реализ. | План | Реализ. | План | Реализ. | План | Реализ. | План | Реализ. | Буџет | Реализ. |
| NA0 | КАПИТАЛНИ РАСХОДИ ЗА ОСНОВНО ОБРАЗОВАНИЕ | 0 | 0 | 130.000 | 0 | 0 | 0 | 0 | 0 | 0 | 0 | 130.000 | 0 |
| 48 | КАПИТАЛНИ РАСХОДИ | 0 | 0 | 130.000 | 0 | 0 | 0 | 0 | 0 | 0 | 0 | 130.000 | 0 |
| 480 | Купување на опрема и машини | 0 | 0 | 130.000 | 0 | 0 | 0 | 0 | 0 | 0 | 0 | 130.000 | 0 |

ПОСЕБЕН ДЕЛ НА ЗАВРШНА СМЕТКА

Ниво на: Ставка

116.153.000 108.316.622 11.742.000 6.443.525 188.445.000 184.964.580 5.247.000 2.619.409 0 0 321.587.000 302.344.136

| Категорија Ставка Потставка | О П И С | Буџетска сметка | | Самофинансирачка сметка | | Сметка на дотации | | Сметка на донации | | Сметка на кредити | | ВКУПНО | |
|-----------------------------------|---|-----------------|----------|-------------------------|----------|-------------------|----------|-------------------|----------|-------------------|----------|----------------|----------|
| | | План | Реализ. | План | Реализ. | План | Реализ. | План | Реализ. | План | Реализ. | Буџет | Реализ. |
| NB0 | КАПИТАЛНИ РАСХОДИ ЗА СРЕДНО ОБРАЗОВАНИЕ | 0 | 0 | 254.000 | 0 | 0 | 0 | 0 | 0 | 0 | 0 | 254.000 | 0 |
| 48 | КАПИТАЛНИ РАСХОДИ | 0 | 0 | 254.000 | 0 | 0 | 0 | 0 | 0 | 0 | 0 | 254.000 | 0 |
| 483 | Купување на мебел | 0 | 0 | 254.000 | 0 | 0 | 0 | 0 | 0 | 0 | 0 | 254.000 | 0 |

ПОСЕБЕН ДЕЛ НА ЗАВРШНА СМЕТКА

Ниво на: Ставка

116.153.000 108.316.622 11.742.000 6.443.525 188.445.000 184.964.580 5.247.000 2.619.409 0 0 321.587.000 302.344.136

| Категорија Ставка Потставка | О П И С | Буџетска сметка | | Самофинансирачка сметка | | Сметка на дотации | | Сметка на донации | | Сметка на кредити | | ВКУПНО | |
|-----------------------------------|------------------------------|-----------------|---------|-------------------------|---------|-------------------|---------|-------------------|---------|-------------------|---------|---------|---------|
| | | План | Реализ. | План | Реализ. | План | Реализ. | План | Реализ. | План | Реализ. | Буџет | Реализ. |
| Q00 | ЗАШТИТА И СПАСУВАЊЕ | 100.000 | 0 | 0 | 0 | 0 | 0 | 0 | 0 | 0 | 0 | 100.000 | 0 |
| 42 | СТОКИ И УСЛУГИ | 100.000 | 0 | 0 | 0 | 0 | 0 | 0 | 0 | 0 | 0 | 100.000 | 0 |
| 424 | Поправки и тековно одржување | 100.000 | 0 | 0 | 0 | 0 | 0 | 0 | 0 | 0 | 0 | 100.000 | 0 |

ПОСЕБЕН ДЕЛ НА ЗАВРШНА СМЕТКА

Ниво на: Ставка

116.153.000 108.316.622 11.742.000 6.443.525 188.445.000 184.964.580 5.247.000 2.619.409 0 0 321.587.000 302.344.136

| Категорија Ставка Потставка | О П И С | Буџетска сметка | | Самофинансирачка сметка | | Сметка на дотации | | Сметка на донации | | Сметка на кредити | | ВКУПНО | |
|-----------------------------------|---------------------------------------|-----------------|---------|-------------------------|---------|-------------------|---------|-------------------|---------|-------------------|---------|--------|---------|
| | | План | Реализ. | План | Реализ. | План | Реализ. | План | Реализ. | План | Реализ. | Буџет | Реализ. |
| QA0 | ЗАШТИТА И СПАСУВАЊЕ(КАПТАЛНИ ТРОШОЦИ) | 0 | 0 | 0 | 0 | 0 | 0 | 0 | 0 | 0 | 0 | 0 | 0 |
| 48 | КАПИТАЛНИ РАСХОДИ | 0 | 0 | 0 | 0 | 0 | 0 | 0 | 0 | 0 | 0 | 0 | 0 |
| 482 | Други градежни објекти | 0 | 0 | 0 | 0 | 0 | 0 | 0 | 0 | 0 | 0 | 0 | 0 |

ПОСЕБЕН ДЕЛ НА ЗАВРШНА СМЕТКА

Ниво на: Ставка

116.153.000 108.316.622 11.742.000 6.443.525 188.445.000 184.964.580 5.247.000 2.619.409 0 0 321.587.000 302.344.136

| Категорија Ставка Потставка | О П И С | Буџетска сметка | | Самофинансирачка сметка | | Сметка на дотации | | Сметка на донации | | Сметка на кредити | | ВКУПНО | |
|-----------------------------------|---|------------------|------------------|-------------------------|----------|-------------------|----------|-------------------|----------|-------------------|----------|------------------|------------------|
| | | План | Реализ. | План | Реализ. | План | Реализ. | План | Реализ. | План | Реализ. | Буџет | Реализ. |
| RA0 | ЗАШТИТА НА ЖИВОТНА СРЕДИНА И ПРИРОДА (КАПИТАЛИ) | 7.234.000 | 3.531.315 | 0 | 0 | 0 | 0 | 0 | 0 | 0 | 0 | 7.234.000 | 3.531.315 |
| 48 | КАПИТАЛНИ РАСХОДИ | 7.234.000 | 3.531.315 | 0 | 0 | 0 | 0 | 0 | 0 | 0 | 0 | 7.234.000 | 3.531.315 |
| 482 | Други градежни објекти | 7.234.000 | 3.531.315 | 0 | 0 | 0 | 0 | 0 | 0 | 0 | 0 | 7.234.000 | 3.531.315 |

ПОСЕБЕН ДЕЛ НА ЗАВРШНА СМЕТКА

Ниво на: Ставка

116.153.000 108.316.622 11.742.000 6.443.525 188.445.000 184.964.580 5.247.000 2.619.409 0 0 321.587.000 302.344.136

| Категорија Ставка Потставка | О П И С | Буџетска сметка | | Самофинансирачка сметка | | Сметка на дотации | | Сметка на донации | | Сметка на кредити | | ВКУПНО | |
|-----------------------------------|--|-----------------|----------|-------------------------|------------------|-------------------|-------------------|-------------------|----------|-------------------|----------|-------------------|-------------------|
| | | План | Реализ. | План | Реализ. | План | Реализ. | План | Реализ. | План | Реализ. | Буџет | Реализ. |
| V10 | ДЕТСКИ ГРАДИНКИ | 0 | 0 | 7.817.000 | 5.300.908 | 31.775.000 | 31.061.100 | 0 | 0 | 0 | 0 | 39.592.000 | 36.362.008 |
| 40 | ПЛАТИ И НАДОМЕСТОЦИ | 0 | 0 | 0 | 0 | 29.800.000 | 29.060.934 | 0 | 0 | 0 | 0 | 29.800.000 | 29.060.934 |
| 401 | Основни плати | 0 | 0 | 0 | 0 | 21.025.000 | 20.298.930 | 0 | 0 | 0 | 0 | 21.025.000 | 20.298.930 |
| 402 | Придонеси за социјално осигурување | 0 | 0 | 0 | 0 | 8.203.000 | 8.190.836 | 0 | 0 | 0 | 0 | 8.203.000 | 8.190.836 |
| 404 | Надоместоци | 0 | 0 | 0 | 0 | 572.000 | 571.168 | 0 | 0 | 0 | 0 | 572.000 | 571.168 |
| 42 | СТОКИ И УСЛУГИ | 0 | 0 | 7.817.000 | 5.300.908 | 1.975.000 | 2.000.166 | 0 | 0 | 0 | 0 | 9.792.000 | 7.301.074 |
| 421 | Комунални услуги, греење, комуникација и транспорт | 0 | 0 | 1.072.000 | 327.493 | 1.400.000 | 1.401.085 | 0 | 0 | 0 | 0 | 2.472.000 | 1.728.578 |
| 423 | Материјали и ситен инвентар | 0 | 0 | 4.200.000 | 3.024.042 | 195.000 | 187.271 | 0 | 0 | 0 | 0 | 4.395.000 | 3.211.313 |
| 424 | Поправки и тековно одржување | 0 | 0 | 210.000 | 30.712 | 140.000 | 120.370 | 0 | 0 | 0 | 0 | 350.000 | 151.082 |
| 425 | Договорни услуги | 0 | 0 | 573.000 | 478.172 | 70.000 | 68.360 | 0 | 0 | 0 | 0 | 643.000 | 546.532 |
| 426 | Други тековни расходи | 0 | 0 | 230.000 | 211.542 | 170.000 | 131.584 | 0 | 0 | 0 | 0 | 400.000 | 343.126 |
| 427 | Привремени вработувања | 0 | 0 | 1.532.000 | 1.228.947 | 0 | 91.496 | 0 | 0 | 0 | 0 | 1.532.000 | 1.320.443 |

ПОСЕБЕН ДЕЛ НА ЗАВРШНА СМЕТКА

Ниво на: Ставка

116.153.000 108.316.622 11.742.000 6.443.525 188.445.000 184.964.580 5.247.000 2.619.409 0 0 321.587.000 302.344.136

| Категорија Ставка Потставка | О П И С | Буџетска сметка | | Самофинансирачка сметка | | Сметка на дотации | | Сметка на донации | | Сметка на кредити | | ВКУПНО | |
|-----------------------------------|--------------------------------------|-----------------|----------|-------------------------|----------|-------------------|----------|-------------------|----------|-------------------|----------|----------|----------|
| | | План | Реализ. | План | Реализ. | План | Реализ. | План | Реализ. | План | Реализ. | Буџет | Реализ. |
| VA0 | КАПИТАЛНИ РАСХОДИ ЗА ДЕТСКИ ГРАДИНКИ | 0 | 0 | 0 | 0 | 0 | 0 | 0 | 0 | 0 | 0 | 0 | 0 |
| 48 | КАПИТАЛНИ РАСХОДИ | 0 | 0 | 0 | 0 | 0 | 0 | 0 | 0 | 0 | 0 | 0 | 0 |
| 480 | Купување на опрема и машини | 0 | 0 | 0 | 0 | 0 | 0 | 0 | 0 | 0 | 0 | 0 | 0 |

ПОСЕБЕН ДЕЛ НА ЗАВРШНА СМЕТКА

Ниво на: Ставка

116.153.000 108.316.622 11.742.000 6.443.525 188.445.000 184.964.580 5.247.000 2.619.409 0 0 321.587.000 302.344.136

| Категорија Ставка Потставка | О П И С | Буџетска сметка | | Самофинансирачка сметка | | Сметка на дотации | | Сметка на донации | | Сметка на кредити | | ВКУПНО | |
|-----------------------------------|--|-----------------|----------------|-------------------------|----------|-------------------|------------------|-------------------|----------|-------------------|----------|------------------|------------------|
| | | План | Реализ. | План | Реализ. | План | Реализ. | План | Реализ. | План | Реализ. | Буџет | Реализ. |
| W00 | ПРОТИВПОЖАРНА ЗАШТИТА | 776.000 | 667.842 | 0 | 0 | 6.175.000 | 6.162.039 | 0 | 0 | 0 | 0 | 6.951.000 | 6.829.881 |
| 40 | ПЛАТИ И НАДОМЕСТОЦИ | 0 | 0 | 0 | 0 | 6.175.000 | 6.162.039 | 0 | 0 | 0 | 0 | 6.175.000 | 6.162.039 |
| 401 | Основни плати | 0 | 0 | 0 | 0 | 5.390.000 | 5.379.470 | 0 | 0 | 0 | 0 | 5.390.000 | 5.379.470 |
| 402 | Придонеси за социјално осигурување | 0 | 0 | 0 | 0 | 785.000 | 782.569 | 0 | 0 | 0 | 0 | 785.000 | 782.569 |
| 42 | СТОКИ И УСЛУГИ | 776.000 | 667.842 | 0 | 0 | 0 | 0 | 0 | 0 | 0 | 0 | 776.000 | 667.842 |
| 421 | Комунални услуги, греење, комуникација и транспорт | 200.000 | 123.696 | 0 | 0 | 0 | 0 | 0 | 0 | 0 | 0 | 200.000 | 123.696 |
| 423 | Материјали и ситен инвентар | 220.000 | 209.528 | 0 | 0 | 0 | 0 | 0 | 0 | 0 | 0 | 220.000 | 209.528 |
| 424 | Поправки и тековно одржување | 64.000 | 53.494 | 0 | 0 | 0 | 0 | 0 | 0 | 0 | 0 | 64.000 | 53.494 |
| 425 | Договорни услуги | 40.000 | 29.718 | 0 | 0 | 0 | 0 | 0 | 0 | 0 | 0 | 40.000 | 29.718 |
| 427 | Привремени вработувања | 252.000 | 251.406 | 0 | 0 | 0 | 0 | 0 | 0 | 0 | 0 | 252.000 | 251.406 |

ПОСЕБЕН ДЕЛ НА ЗАВРШНА СМЕТКА

Ниво на: Ставка

116.153.000 108.316.622 11.742.000 6.443.525 188.445.000 184.964.580 5.247.000 2.619.409 0 0 321.587.000 302.344.136

| Категорија Ставка Потставка | О П И С | Буџетска сметка | | Самофинансирачка сметка | | Сметка на дотации | | Сметка на донации | | Сметка на кредити | | ВКУПНО | |
|-----------------------------------|------------------------------|-----------------|----------|-------------------------|----------|-------------------|----------|-------------------|----------|-------------------|----------|----------------|----------|
| | | План | Реализ. | План | Реализ. | План | Реализ. | План | Реализ. | План | Реализ. | Буџет | Реализ. |
| X10 | РОДОВА ЕДНАКВОСТ | 100.000 | 0 | 0 | 0 | 0 | 0 | 0 | 0 | 0 | 0 | 100.000 | 0 |
| 46 | СУБВЕНЦИИ И ТРАНСФЕРИ | 100.000 | 0 | 0 | 0 | 0 | 0 | 0 | 0 | 0 | 0 | 100.000 | 0 |
| 464 | Разни трансфери | 100.000 | 0 | 0 | 0 | 0 | 0 | 0 | 0 | 0 | 0 | 100.000 | 0 |

ОПШТИНА ВАЛАНДОВО



ГОДИШЕН ИЗВЕШТАЈ ЗА 2024 ГОДИНА



СОДРЖИНА

- 1. Вовед**
- 1.2. Основни општи податоци за Општина Валандово**
- 1.2 Буџет и Одлука за извршување на Буџетот**

- 2. Годишна сметка**
- 2.1 Приходи на Општина Валандово**
- 2.2 Расходи на Општина Валандово**

- 3. Извештај за реализација на инвестиционите програми, наменските, капиталните и блок дотациите**

- 4. Извештај за користење на постојаната и тековната резерва**

- 5. Извештај од одговорниот сметководител со кој ја потврдува точноста и веродостојноста на Годишната сметка**



1. Вовед

1.1. Основни општи податоци за Општина Валандово

Според податоците од последниот попис во Општина Валандово живеат 10.590 жители, од кои претежно македонци, а живеат и турци, срби и роми.

Општината се простира на површина од 331 км² и опфаќа 16 населени места.

Од Буџетот на Општината во втората фаза од децентрализацијата со средства од блок дотациите се финансира работата на пет (5) Буџетски корисници и тоа :

1. ООУ „ Јосип Броз Тито,, Валандово
2. ООУ „ Страшо Пинџур,, с. Јосифово
3. СОУ „ Гоце Делчев,, Валандово
4. ЈОУ Детска градинка „Калинка,, Валандово
5. ЈОУ Дом на културата „25-ти Мај,, Валандово.

1.2. Буџет и Одлука за извршување на Буџет

Буџетот на Општина Валандово за 2024 година е донесен на седница на Советот на Општина Валандово на 28.12.2023 година. На истата седница е донесена и Одлука за извршување на Буџетот на Општина Валандово за 2024 година.

Во текот на 2024 година од страна на Советот на Општина Валандово, донесени се две Одлуки за измени и дополнувања на Буџетот на Општина Валандово за 2024 година – Ребаланс на 31.07.2024 година и на 31.10.2024 година.

Ребалансите се донесени поради зголемување на рамката на Основниот Буџет согласно законските процедури и Буџетот на дотации на Општина Валандово, со кој пренесените салда од предходните години се буџетирани и распоредени по сметки, како и усогласување на висината на дотациите според инструкциите и насоките добиени од Министерството за финансии.



2. Годишна сметка

2.1 Приходи на Општината

Буџетот на Општина Валандово за 2024 година се состои од :

- Основен Буџет
- Буџет на дотации
- Буџет на самофинансирачки активности
- Буџет на донации
- Буџет на кредити

Табеларен преглед на планирани и реализирани приходи

| Сметки | Планирано | Реализирано | % |
|-----------------------------|--------------------|--------------------|--------------|
| Основен Буџет | 116.153.000 | 108.316.622 | 93,25 |
| Дотации | 188.445.000 | 184.964.580 | 98,15 |
| Самофинансирачки активности | 11.742.000 | 6.443.525 | 54,88 |
| Донации | 5.247.000 | 2.619.409 | 49,92 |
| Кредити | 0 | 0 | 0 |
| ВКУПЕН БУЏЕТ | 321.587.000 | 302.344.136 | 94,02 |

а) Табеларен преглед на учеството на реализираните приходи по сметки во вкупно реализираните приходи во Буџетот на Општина Валандово

| Сметки | Реализирани приходи | % |
|-----------------------------|---------------------|------------|
| Основен Буџет | 108.316.622 | 35,83 |
| Дотации | 184.964.580 | 61,18 |
| Самофинансирачки активности | 6.443.525 | 2,13 |
| Донации | 2.619.409 | 0,87 |
| Кредити | 0 | 0 |
| ВКУПЕН БУЏЕТ | 302.344.136 | 100 |



На сметката на Основниот Буџет на Општина Валандово планирани и реализирани се следните приходи :

| ПРИХОДИ | ПЛАНИРАНО | РЕАЛИЗИРАНО | % |
|---|--------------------|--------------------|---------------|
| 71 Даночни приходи | 41.031.663 | 46.447.630 | 113,20 |
| 711 Данок на доход од добивка | 4.900.000 | 5.534.142 | 112,94 |
| 713 Даноци на имот | 10.050.000 | 10.936.938 | 108,83 |
| 717 Даноци на специфични услуги | 25.876.663 | 29.948.591 | 115,74 |
| 718 Такси за користење и дозволи за вршење на дејност | 205.000 | 27.599 | 13,46 |
| 72 Неданочни приходи | 3.210.266 | 1.839.505 | 57,30 |
| 722 Такси и надоместоци | 310.266 | 261.805 | 84,38 |
| 723 Административни такси и надоместоци | 500.000 | 293.925 | 58,78 |
| 725 Други неданочни приходи | 2.400.000 | 1.283.775 | 53,49 |
| 73 Капитални приходи | 9.750.000 | 6.889.664 | 70,66 |
| 731 Продажба на капитални средства | 1.000.000 | 0 | 0 |
| 733 Продажба на земјиште и нематеријални вложувања | 8.750.000 | 6.889.664 | 78,74 |
| 74 Трансфери и донации | 62.161.071 | 53.139.823 | 85,49 |
| 741 Трансфери од други нивоа на власта | 62.161.071 | 53.139.823 | 85,49 |
| ВКУПНИ ПРИХОДИ | 116.153.000 | 108.316.622 | 94,06 |

Од приложеното произлегува дека вкупните приходи во Основен Буџет се реално планирани со реализација од 94,06%.

Најголемото отстапување од претходни години има во планирани и реализирани даночни приходи и приходи од комунални такси, по завршување на репроцената на општинскиот имот како процес и спроведување на даночна политика за наплаќање на побарувањата што ги води Општина Валандово.

Исто така во ставката 74- трансфери и донации согласно допис- Известување од Министерство за финансии се прикажани и средствата кои општината ги добила на наменски сметки трансферирани од Буџетот на РСМ за 2023 година кои изнесуваат 10.170.734 денари за Санација на кров и фасада на Културен центар во Валандово и 21.167.000 денари за Изградба на колектор, дел 1, а кои во Буџетот 2024 година беа пренесени како салдо од претходната година.



2.2. Расходи на Општината

Расходната страна на Буџетот на Општина Валандово, планирана е согласно законските прописи, програмското планирање како и потребите на Општина Валандово.

Табеларен преглед на планираните и реализираните расходи по сметка

| Сметки | Планирано | Реализирано | % |
|-----------------------------|--------------------|--------------------|--------------|
| Основен Буџет | 116.153.000 | 108.316.622 | 94,06 |
| Дотации | 188.445.000 | 184.964.580 | 98,15 |
| Самофинансирачки активности | 11.742.000 | 6.443.525 | 54,88 |
| Донации | 5.247.000 | 2.619.409 | 49,92 |
| Кредити | 0 | 0 | |
| ВКУПЕН БУЏЕТ | 321.587.000 | 302.344.136 | 94,02 |

а) Табеларен преглед на учество извршените расходи по сметки по вкупните расходи во Буџетот на Општина Валандово

| Сметки | Реализирани расходи | % |
|-----------------------------|---------------------|------------|
| Основен Буџет | 108.316.622 | 35,83 |
| Дотации | 184.964.580 | 61,18 |
| Самофинансирачки активности | 6.443.525 | 2,13 |
| Донации | 2.619.409 | 0,87 |
| Кредити | 0 | 0 |
| ВКУПЕН БУЏЕТ | 302.344.136 | 100 |



Табеларен преглед на планираните и реализираните расходи во Основен Буџет

| РАСХОДИ | ПЛАНИРАНО | РЕАЛИЗИРАНО | % |
|--|--------------------|--------------------|--------------|
| 40 Плати, наемнини и надоместоци | 26.149.000 | 24.878.267 | 95,14 |
| 401 Основни плати и надоместоци | 14.730.000 | 13.985.109 | 94,94 |
| 402 Придонеси за социјално осигурување | 7.419.000 | 6.979.966 | 94,08 |
| 404 Надоместоци | 4.000.000 | 3.913.192 | 97,83 |
| 41 Резерви и недефинирани расходи | 300.000 | 126.499 | 42,17 |
| 412 Постојани резерви | 50.000 | 0 | 0,0 |
| 413 Тековни резерви | 250.000 | 126.499 | 50,60 |
| 42 Стоки и услуги | 32.149.000 | 30.390.680 | 94,53 |
| 420 патни и дневни расходи | 560.000 | 504.146 | 90,03 |
| 421 комунални услуги, греење комуникации и транспорт | 10.575.000 | 9.739.709 | 92,10 |
| 423 ситен инвентар и резервни материјали за поправка | 3.035.000 | 2.906.795 | 95,78 |
| 424 поправки и тековни оддржувања | 4.985.000 | 4.783.778 | 95,96 |
| 425 договорни услуги | 6.630.000 | 6.250.839 | 94,28 |
| 426 други тековни расходи | 1.112.000 | 959.540 | 86,29 |
| 427 привремени вработувања | 5.252.000 | 5.245.873 | 99,88 |
| 46 Субвенции и трансфери | 15.746.000 | 15.247.482 | 96,83 |
| 461 субвенции за јавни претпријатија | 210.000 | 150.000 | 71,43 |
| 463 трансфери за невладини организации | 1.386.000 | 1.229.582 | 88,71 |
| 464 разни трансфери | 14.150.000 | 13.867.900 | 98,00 |
| 47 Социјални бенифиции | 800.000 | 797.018 | 99,63 |
| 471 Социјални надоместоци | 800.000 | 797.018 | 99,63 |
| 48 Капитални расходи | 41.009.000 | 36.876.676 | 89,92 |
| 480 Купување на опрема и машини | 50.000 | 27.298 | 54,60 |
| 482 Други градежни објекти | 40.959.000 | 36.849.378 | 89,97 |
| ВКУПНО | 116.153.000 | 108.316.622 | 94,06 |



Во вкупно реализираните расходи во Основниот Буџет, капиталните расходи учествуваат со 32,20 %, расходи за стоки и услуги со 28,06 %, расходи плати и надоместоци со 22,97 %, субвенции и трансфери со 14,07 %, социјални бенифиции со 0,74 % и резерви и недефинирани расходи со 0,12 %.

Салдото на сите сметки на Буџетот на Општина Валандово на 31.12.2024 година изнесува **6.670.004** денари и претставува прилив во Буџетот на Општина Валандово за 2025 година.

На крајот на буџетската година салдото на сметките на Буџетот изнесува:

- Салдото на сметката на Основниот буџет изнесува 4.345.208 денари и се пренесува како прилив на Основниот Буџет за 2025 година.
- Салдото на сметката на Дотации изнесува 1.106.077 денари и се пренесува како прилив во Буџетот на Дотации за 2025 година.
- Салдото на сметката на Самофинансирачки активности изнесува 653.045 денари и се пренесува како прилив во Буџетот на Самофинансирачки активности за 2025 година.
- Салдото на сметката на Донации изнесува 565.674 денари и се пренесува како прилив во Буџетот на Донации за 2025 година.
- Салдото на сметката на Кредити изнесува 0 денари .



3. Извештај за реализацијата на инвестиционите програми, наменските, капиталните и блок дотациите

Во рамките на Буџетот на Општина Валандово за 2024 година реализирани се следниве инвестициони програми :

1. Во Програмата ЈД – Изградба и реконструкција на локални улици и патишта . реализирани се средства во износ од **9.297.875 денари** :
 - **2.860.888 денари** – изградба пешачка патека во населено место Марвинци,
 - **3.863.825 денари** – изградба на инфраструктура во населено место Калково,
 - **834.808 денари** – изградба на полски пат с. Јосифово - с. Калково,
 - **1.295.063 денари** – уредување на дел од Булевар Првوماјска во град Валандово,
 - **277.675 денари** – надзор над изградба на улици и патишта,
 - **165.616 денари** – елаборати, техничка документација и подготвување на проекти.
2. Во Програма ЈМ- Паркови и зеленило (капитални расходи) реализирани се средства во износ **817.569 денари** :
 - изградба на парк-шума во Валандово – прва фаза.
3. Во програма ЈГ – Изградба на системи за водоснабдување, реализирани се средства во износ од **1.604.137 денари** :
 - Изградба на прва фаза на водоводен систем за с. Калково.
4. Во Програма ЈБ – Одржување и заштита на локални улици и патишта, реализирани се средства во износ од **506.802 денари** за поставување на вертикална и хоризонтална сигнализација.
5. Во Програма КА – Културни манифестации и творештво (капитални расходи) реализирани се средства во износ од **10.170.734 денари за** :
 - Санација на кров и фасада на Културен центар во Валандово.
6. Во програма ЈА- Спорт и рекреација (капитални трошоци) реализирани се средства во износ од **11.237.000 денари** :
 - **2.312.801 денари** – реконструкција на повеќенаменско игралиште во населено место Јосифово,

- **1.662.467 денари** – оградување на фудбалско игралиште во населено место Јосифово,
- **3.656.584 денари** - реконструкција на повеќенаменско игралиште во Валандово,
- **1.994.200 денари** – уредување на простор за спорт и рекреација во населено место Удово,
- **2.110.548 денари** – изградба на игралиште во населено место Собри.

Од кои **499.600 денари** од програми за уредување на градежно земјиште.

7. Во програма РА – Заштита на животната средина и природа (капитални расходи) реализирани се средства во износ од **3.531.315 денари** за изградба на дел од колектор во град Валандово.



За исплата на платите на вработените и трошоците за тековно работење како и капитални расходи во програмите :

- Н1 – Основно Образование
- Н2 - Средно Образование
- В1 – Детски Градинки
- К1, К2 и К3 – Култура
- ЊО - ППЗ

потрошени се средства од блок дотации во износ од 184.964.580 денари.

4. Извештај за користење на финансиските средства од постојаните тековните резерви

Средствата планирани во Буџетот за постојаната и тековната резерва во износ од 300.000 денари во 2024 година се искористени во износ од 126.499 денари.

5.Извештај од одговорниот сметководител со кој ја потврдува точноста и веродостојноста на годишната сметка

Одговорниот сметководител потврдува дека Годишната сметка за 2024 година е изготвена во согласност со важечките законски прописи на државата и сите податоци искажани во Годишната сметка се веродостојни и точни.



ГРАЃАНСКИ БУЏЕТ 2024

презентација



ОПШТИНА
ВАЛАНДОВО



Што е Буџет на Општината?

Буџет на Општина Валандово претставува годишен план на приходи, други приливи и одобрени средства и годишен план на расходите по намени.

Според Законот за Буџет, вкупниот Буџет на Општина Валандово е составен од Основен Буџет, Буџет на дотации, Буџет на донации, Буџет на заеми и Буџет на самофинансирачки активности.





Што е Граѓански Буџет?

Граѓански Буџет на Општина Валандово претставува алатка која на едноставен начин го доближува буџетот до граѓаните, интерактивно ги информира за тоа како се изработува буџетот, на кој начин се финансира и како се трошат распределените средства.

Граѓанскиот Буџет ја зголемува транспарентноста и отчетноста, на Општината, пред граѓаните и организациите кои вршат мерења за истите.



Вкупен Буџет 2024

Општина Валандово



ПРИХОДИ

313.209.000

денари

Приходи по основ на даноци, такси и други задолжителни плаќања утврдени со закон, приливи кои произлегуваат од сопственост на средства, надоместоци за дадени добра или услуги, донации, дотации и други трансфери и пренесен вишок од претходни години.



РАСХОДИ

313.209.000

денари

Сите плаќања и одливи од буџетот за утврдени намени, со цел остварување и задоволување на јавните и потребите на граѓаните.



Основен Буџет во износ од 120.502.000 денари

Вкупните приходи на Основниот Буџет на Општината се составени од сопствени приходи, дотација од Данокот на додадена вредност (ДДВ) и трансферите од други нивоа на власт врз основа на склучени договори.

Сопствени приходи се даночни приходи, неданочни приходи, капитални приходи и трансфери без дотација од ДДВ.





Буџет на дотации, донации и самофинансирање во износ од 192.707.000 денари

Приходите во Буџетот на Општината преку основ на дотации и донации доаѓаат од други нивоа на власт како што се Влада на РСМ, ресорните министерства и други фондови.

Овие средства ги опфаќаат ТППЕ, Домот на културата, детските градинки, основните училишта и средното училиште кои се наменети за плати на пожарникарите, наставниот кадар, воспитно-згрижувачкиот кадар, материјално работење како и за градежни и други активности и потреби на овие институции.



Од што се полни Буџетот?

Општина Валандово



ДАНОЧНИ
ПРИХОДИ

36.040.000
денари

Годишен план на приходи од данок на доход, даноци на имот, даноци на специфични услуги, такси за користење или дозволи за вршење на дејност, и сл.



НЕДАНОЧНИ
ПРИХОДИ

16.963.266
денари

Годишен план на приходи од глоби, судски и административни такси и надоместоци, како и други неданочни приходи.



КАПИТАЛНИ
ПРИХОДИ

15.150.000
денари

Годишен план на приходи од продажба на капитални средства, земјиште и нематеријални вложувања.



ПРИХОДИ ОД
ДОТАЦИИ

174.807.000
денари

Годишен план на приходи од дотации и одобрени средства кои се користат за финансирање на надлежностите на општината, за финансирање на конкретни намени, надлежност, програми и инвестициони проекти.



ПРИХОДИ ОД
ТРАНСФЕРИ

64.501.734
денари

Годишен план на приходи од буџетите и фондовите на централната власт, приход од ДДВ, како и други слични трансфери.



ПРИХОДИ ОД
ДОНАЦИИ

5.747.000
денари

Годишен план на приходи од донации и одобрени средства кои се користат строго наменски и согласно со договорот склучен со донаторот.



План за распределба на средствата

Во буџетскиот процес и планирањето на Буџетот се вклучени внатрешни учесници (Градоначалник, Совет на Општината и општинската администрација) и надворешни учесници (граѓани, НВО, бизнис заедница) кои се вклучени преку годишни анкети, форуми и повици.

До Општина Валандово пристигнаа над 200 предлози за тоа каде да се насочат средствата од Буџетот за 2024 година.



На што се троши Буџетот?

Општина Валандово



ПЛАТИ И
НАДОМЕСТОЦИ

175.274.000

денари

Плати и надоместоци во детските градинки, училиштата, културни институции, Советот, Градоначалникот и општинската администрација



РЕЗЕРВИ И
НЕДЕФИНИРАНИ
РАСХОДИ

300.000

денари

Постојани и тековни резерви за непредвидливи расходи



СТОКИ И
УСЛУГИ

63.961.000

денари

Јавни набавки за превоз на ученици, греење, комуникација, градежни услуги во училиштата, детските градинки, културни објекти и други општински интервенции и материјали и одржување на културни настани



СУБВЕНЦИИ И
ТРАНСФЕРИ

12.272.000

денари

Бесплатни детски градинки, субвенции до граѓански здруженија, организации од областа на спортот, културата, социјалата, како и директни трансфери до млади таленти, социјално загорени лица, лица со попреченост и за други намени



СОЦИЈАЛНИ
БЕНЕФИЦИИ

800.000

денари

За остварување на право на еднократна парична помош, субвенција за новороденчиња



КАПИТАЛНИ
РАСХОДИ

60.602.000

денари

Реконструкција на кино сала, изградба на колектор за фекални води во Валандово (дел 1), изградба и реконструкција на улици и патишта, спортски објекти, паркови и зеленило, водоснабдителни системи

Распределба на средства

Граѓански Буџет 2024

Општина Валандово



Распределба на средства

Граѓански Буџет 2024

Општина Валандово



Субвенции и трансфери

Граѓански Буџет 2024

Општина Валандово

СУБВЕНЦИИ ДО ЈАВНИ
ПРЕТПРИЈАТИЈА

180.000
денари

Субвенции за јавни гласила за потребите на Советот на Општина Валандово.

ТРАНСФЕРИ ДО НЕВЛАДИНИ
ОРГАНИЗАЦИИ

1.120.000
денари

Трансфери до здруженија на граѓани и фондации, спортски клубови, хуманитарни организации и други НВО. Овие средства се распределуваат со одлуки на Советот на Општината по поднесени соодветни барања, програми и реализирани активности од НВО.

РАЗНИ ТРАНСФЕРИ

10.972.000
денари

Субвенции и трансфери за млади таленти, награди за ученици, студенти и спортисти, ваучери за постигнат успех и афирмација на Општина Валандово, трансфери за пензионирање и финансиска поддршка за претрпена штета и друг вид на трансфери. Средствата се предвидени за реализација преку Совет, ЕЛС, училишта и детска градинка.

Социјални бенефиции

Граѓански Буџет 2024

Општина Валандово



ПОМОШ ЗА НОВОРОДЕНЧИЊА

500.000
денари

Средства предвидени за семејства, жители на Општина Валандово, кои во текот на 2024 година ќе имаат новородено дете.

Барање за користење на овие средства се поднесува електронски преку апликацијата „мЗаедница“ или писмено до архивата на Општината Валандово.



ДРУГА СОЦИЈАЛНА ПОМОШ

300.000
денари

Средства предвидени за помош на социјално загрозени лица, помош за лекување и помош за претрпена материјална штета од природни непогоди или пожар.

Барање за користење на овие средства се поднесува електронски преку апликацијата „мЗаедница“ или писмено до архивата на Општината Валандово.

Капитални расходи

Граѓански Буџет 2024

Општина Валандово



Купување на урбана опрема за паркови и туристички локации, опрема и машини за комунални услуги, детски градинки и др.



Подготовка на проекти и реализација на градежни активности кои вклучуваат, изградба и реконструкција на локални улици и патишта во населените места и градот Валандово, реконструкција на објекти од областа на културата и спортот, реконструкција на објекти во основни училишта и изградба на нови капацитети во енергетиката и животната средина.

Распределба на средства

Граѓански Буџет 2024

Општина Валандово





Буџет 2024

Буџетот на Општина Валандово е граѓански, развоен и социјален.

Граѓаните и здруженијата на граѓани до општината доставија над 200 предлози и идеи за подобрување на заедницата кои дел од нив се вметнати во Буџетот.

Капиталните проекти ги насочуваме рамномерно по населените места за изградба и реконструкција на различна инфраструктура и други капитални проекти.

Парите ги враќаме назад кон граѓаните и ги распределуваме за бесплатни детски градинки, награди и поддршка на млади, организации и социјални трансфери.



О П Ш Т И Н А
В А Л А Н Д О В О



ОПШТИНА
ВАЛАНДОВО

Општина Валандово

Буџетски корисник

Бр. 14-437/4

Валандово

24.04.2025 год

| | | | |
|------------------|----------------------|--|--|
| Субјект | Општина Валандово | | |
| РКБ број | [REDACTED] | | |
| Место: Валандово | Дата: 24.04.2025 год | | |

ИЗВЕШТАЈ ЗА ИЗВРШЕНИТЕ РЕВИЗИИ И АКТИВНОСТИТЕ НА ВНАТРЕШНАТА РЕВИЗИЈА ЗА 2024
ГОДИНА²

I. ОПШТ ДЕЛ

| | |
|---|--|
| 1. ОСНОВНИ ПОДАТОЦИ ЗА СУБЈЕКТОТ | |
| 1.1 Одговорно лице - раководител на субјектот: Перо Костадинов | |
| 1.2 Адреса на субјектот: ул. Иво Лола Рибар бр.3 Валандово | |
| Користење средства од Европската Унија | |
| 1.3 Субјектот користи средства од Европската Унија, односно учествува во системот на управување и спроведување на програмите на Европската Унија? | Да <input checked="" type="checkbox"/> Не <input type="checkbox"/> |
| 1.4 Ако одговорот на претходното прашање е ДА - наведете во која програма на Европската Унија: | |
| 2. ПОДАТОЦИ ЗА ЕДИНИЦАТА ЗА ВНАТРЕШНА РЕВИЗИЈА И ВНАТРЕШНИТЕ РЕВИЗОРИ | |
| 2.1 Внатрешната ревизија е правно воспоставена? | Да <input checked="" type="checkbox"/> Не <input type="checkbox"/> |

¹ Предвидено е пополнување во електронски облик

² Внесете ја годината за која се однесува годишниот извештај

| | | |
|--|--------------------|---------------------|
| Број и дата на склучување/раскинување на договорот | Склучен на: Бр. | Раскинат на: Бр. |
| Име и презиме на овластениот внатрешен ревизор/и | 1. | |
| Телефон: | E-mail: | |

2.3 Единицата за внатрешна ревизија организационо и функционално/ внатрешниот ревизор/ е директно и единствено одговорна/одговорен на раководителот на субјектот. Да Не

2.4 Ако одговорот е НЕ - наведете на кого е одговорна/одговорен и зошто:

2.5 Раководителот на единицата за внатрешна ревизија е назначен: Да Не

2.6 Ако одговорот е ДА - дали назначениот раководител на единицата за внатрешна ревизија ги исполнува условите за раководител од член 35 од Законот за јавна внатрешна финансиска контрола? Да Не

2.7 Кадровска екипираност на ЕВР по работни места: (внесете состојба на 31 Декември од извештајната година)

| Работно место | Система тизирано | Пополнето | Име и презиме | Промени во екипираност на ЕВР во текот на извештајната година | |
|--|------------------|-----------|---------------|---|-------------------------------------|
| | | | | Дата на започнување со работа во ЕВР | Дата на завршување со работа во ЕВР |
| - раководител на сектор | НЕМА | | | | |
| - раководител на | | | | | |
| - внатрешен ревизор | | | | | |
| - внатрешен ревизор - виш соработник | | | | | |
| - внатрешен ревизор - соработник | | | | | |
| - ревизор на обука - помлад соработник | | | | | |
| | | | | | |
| Внатрешен рев советник | ИМА | НЕМА | | | |
| Вкупно | | | | | |

| | |
|---|--|
| 2.8. Доколку некој од внатрешните ревизори го напуштил вашиот субјект во текот на извештајната година, дали извршува работи на внатрешна ревизија во друг субјект? | Да <input type="checkbox"/> Не <input checked="" type="checkbox"/> |
| 2.9 Ако одговорот на претходното прашање е ДА- наведете го името на субјектот во кој заминал, доколку имате сознанија за истото | |
| 2.10 Внатрешните ревизори ги извршуваат исклучиво работите на внатрешната ревизија: | Да <input checked="" type="checkbox"/> Не <input type="checkbox"/> |
| 2.11 Ако одговорот е НЕ - наведи ги работите кои ги извршуваат, а не се поврзани со внатрешната ревизија: | |
| 2.12 Внатрешните ревизори имаат целосно, слободно и неограничено право на пристап до: <ul style="list-style-type: none"> а) целокупната документација: Да <input checked="" type="checkbox"/> Не <input type="checkbox"/> б) податоците и информациите од сите носители на податоци: Да <input checked="" type="checkbox"/> Не <input type="checkbox"/> в) раководителот на субјектот: Да <input checked="" type="checkbox"/> Не <input type="checkbox"/> г) лица(раководители и вработени): Да <input checked="" type="checkbox"/> Не <input type="checkbox"/> д) материјалните средства: Да <input checked="" type="checkbox"/> Не <input type="checkbox"/> | |
| 2.13 Ако одговорот е НЕ - наведи зошто: | |
| 3. ПРИМЕНА НА СТАНДАРДИТЕ И МЕТОДОЛОГИЈАТА НА РАБОТА НА ВНАТРЕШНАТА РЕВИЗИЈА | |

Примена на Прирачникот за внатрешна ревизија

| | | |
|---|--|--|
| 3.1 Внатрешните ревизори имаат примерок од Прирачникот за внатрешна ревизија | Да <input checked="" type="checkbox"/> | Не <input type="checkbox"/> |
| 3.2 Внатрешните ревизори, освен Прирачникот за внатрешна ревизија добиен од Централната единица за хармонизација на внатрешната ревизија, имаат и сопствен додаток кон прирачникот за специфичностите во работењето на единицата? | Да <input type="checkbox"/> | Не <input checked="" type="checkbox"/> |
| 3.3 Ако одговорот е ДА - дали е доставен до Централната единица за хармонизација на внатрешната ревизија? | Да <input type="checkbox"/> | Не <input type="checkbox"/> |
| 3.4 Внатрешните ревизори при извршувањето на поединечните ревизии во целост се придржуваат на фазите од ревизорскиот процес пропишани во Прирачникот за внатрешна ревизија | Да <input checked="" type="checkbox"/> | Не <input type="checkbox"/> |
| 3.5 Ако одговорот е НЕ - наведи ги причините: | | |

Примена на Повелбата за внатрешна ревизија:

| | | |
|--|--|-----------------------------|
| 3.6 Раководителот на субјектот и раководителот на единицата за внатрешна ревизија имаат потпишано Повелба за внатрешна ревизија: | Да <input checked="" type="checkbox"/> | Не <input type="checkbox"/> |
| 3.7 Ако одговорот е НЕ - наведете ги причините: | | |
| 3.8 Повелбата за внатрешна ревизија е доставена до Централната единица за хармонизација на внатрешната ревизија | Да <input checked="" type="checkbox"/> | Не <input type="checkbox"/> |
| 3.9 Ако одговорот е НЕ - наведете ги причините: | | |

Примена на Етичкиот кодекс на внатрешните ревизори во јавниот сектор

| | | |
|---|--|-----------------------------|
| 3.10 Внатрешните ревизори се придржуваат на принципите и правилата на Етичкиот кодекс на внатрешните ревизори во јавниот сектор | Да <input checked="" type="checkbox"/> | Не <input type="checkbox"/> |
| 3.11 Ако одговорот е НЕ - наведете зошто и кои се случаите на непридржување: | | |

Планирање на внатрешната ревизија

| | | |
|--|--|--|
| 3.12 Стратешкиот план за внатрешна ревизија е изготвен врз основа на темелна проценка на ризиците: | Да <input checked="" type="checkbox"/> | Не <input type="checkbox"/> |
| 3.13 Ако одговорот е НЕ - наведете ги причините: | | |
| 3.14 Ако вашата институција користи средства од Европската Унија, односно учествува во системот на управување и спроведување на програмите на Европската Унија, дали во стратешкиот план, внатрешната ревизија вклучила и извршување на ревизија поврзана со програмите на Европската Унија? | Да <input type="checkbox"/> | Не <input checked="" type="checkbox"/> |
| 3.15 Ако одговорот е НЕ – наведете ги причините: За средства добиени од програмите на ЕУ ревизија врши ревизор назначен од Министерот за локална самоуправа | | |

3.16 Стратешкиот план за внатрешна ревизија е донесен од раководителот на ЕВР по добиена согласност од раководителот на субјектот од јавниот сектор: Да Не

3.17 Ако одговорот е НЕ – наведете ги причините:

3.18 Годишниот план за внатрешна ревизија е изготвен врз основа на Стратешкиот план за внатрешна ревизија: Да Не

3.17 Ако одговорот е НЕ – наведете ги причините:

3.18 Ако вашата институција користи средства од Европската Унија, односно учествува во системот на управување и спроведување на програмите на Европската Унија, дали во годишниот план, внатрешната ревизија вклучила и извршување на ревизија поврзана со програмите на Европската Унија? Да Не

3.19 Ако одговорот е НЕ – наведете ги причините:

3.20 Годишниот план за внатрешна ревизија е донесен од раководителот на ЕВР по добиена согласност од раководителот на субјектот од јавниот сектор: Да Не

3.21 Ако одговорот е НЕ – наведете ги причините:

Извршување на ажурираниот годишен план за внатрешна ревизија со сите измени и дополнувања:

| Реден број | Вид на ревизија | Предмет на ревизијата | Име и презиме на извршителите | Реализира но Да/Не | Финансиски средства опфатени со ревизијата во денари | % на опфат од вкупниот буџет/фина сиски план ⁴ |
|---------------|-----------------|---|---|--------------------------|--|--|
| 1. | Системска | Ревизија на процесот на управување со ризици во општина Валандово | Илчо Танчев (внатрешен ревизорво пензија) | да | | |
| 2. | | | | | | |
| 3. | | | | | | |
| 4. | | | | | | |
| 5. | | | | | | |
| 6. | | | | | | |
| | | | | | | |
| ВКУПНО | | | | | | |

3.22 Вкупен број на планирани ревизии согласно годишниот план: 1
 I. од нив, број на планирани ревизии поврзани со програмите на Европската Унија: 0

3.23 Број на вкупно извршени ревизии за кои се изготвени конечни ревизорски извештаи (1+2): 1
 1. Број на извршени планирани ревизии: 1
 II. од нив, број на извршени ревизии поврзани со програмите на Европската Унија: 0
 2. Број на извршени непланирани ревизии (ad-hoc): 0
 III. од нив, број на извршени (ad-hoc) ревизии поврзани со програмите на Европската Унија: 0

⁴ % на опфат од вкупниот буџет/финансиски план = (Финансиски средства опфатени со ревизијата во денари/вкупниот реализиран буџет, односно финансискиот план на субјектот од точка 1.4) X 100

3.24 Причини за неизвршување на планираниот број на внатрешни ревизии - (наведете ги причините):

| | | |
|---|--|-----------------------------|
| 3.25 На раководителот на субјектот и на раководителите на ревидираните организациони единици им се доставува конечен ревизорски извештај веднаш по завршување на секоја ревизија. | Да <input checked="" type="checkbox"/> | Не <input type="checkbox"/> |
| 3.26 Ако одговорот е Не - наведете како им се доставува конечниот ревизорски извештај: а) <input type="checkbox"/> се доставуваат сите ревизорски извештаи на крај на годината б) <input type="checkbox"/> се доставуваат повремено повеќе извештаи в) <input type="checkbox"/> на други начини (наведете како) | | |
| 3.27 Раководителот на субјектот, односно раководителите во субјектот во кои се врши ревизија врз основа на ревизорските наоди и препораки изготвуваат и доставуваат до раководителот на ЕВР Акционен план за спроведување на препораките во кој се утврдуваат одговорните лица и крајните рокови за преземање на мерки во рамките на нивните надлежности. | Да <input checked="" type="checkbox"/> | Не <input type="checkbox"/> |
| 3.28 Ако одговорот е НЕ - наведете ги причините: | | |
| 3.29 За дадените препораки во ревизорските извештаи, раководителот на ЕВР и/или внатрешниот ревизор има изготвено база на податоци (матрица) за следење на спроведување на препораките | Да <input checked="" type="checkbox"/> | Не <input type="checkbox"/> |
| 3.30 Ако одговорот е НЕ - наведи ги причините: | | |
| 3.31 Раководителот на ЕВР и/или внатрешниот ревизор го следи спроведувањето на препораките од извршените ревизии и спроведувањето на акционите планови. | Да <input checked="" type="checkbox"/> | Не <input type="checkbox"/> |
| 3.32 Ако одговорот е НЕ - наведете ги причините: | | |

Број на дадени и спроведени препораки до крајот на извештајната година:

3.33 Вкупен број на дадени препораки во сите конечни ревизорски извештаи за извештајниот период: 1

3.34 Број на спроведени препораки

1. од извештаите од претходни години 75 и
2. од извештаите од извештајниот период 1

3.35 Број на делумно спроведени препораки

3. од извештаите од претходни години 11 и
4. од извештаите од извештајниот период 1

3.36 Број на не спроведени препораки за кои истекол рокот за нивно спроведување

5. од извештаите од претходни години 0 и
6. од извештаите од извештајниот период 0

3.37 Број на не спроведени препораки за кои не истекол рокот за нивно спроведување

7. од извештаите од претходни години 0 и
8. од извештаите од извештајниот период 0

3.38 Ако постојат неспроведени препораки за кои истекол рокот за нивно спроведување, наведете ги причините за неспроведување

Потрошени ревизорски денови за извршување на внатрешните ревизии во извештајната година:

| Р. бр | Назив на ревизијата ⁵ | Потрошени ревизорски денови (периодот од 6 до 8 без неработните денови и деновите потрошени за други активности или ревизии) | | | | | | Потрошен и ревизорски денови (периодот од 6 до 8 без неработните денови и деновите потрошени за други активности и или ревизии) | Број на ревизии | Вкупно потрошени ревизорски денови | Просечно потрошени ревизорски денови | % на потрошени ревизорски денови и за извршените планирани ревизии | % на потрошени ревизорски денови и за извршените планирани (ad-hoc) ревизии | % на вкупно потрошени ревизорски денови |
|---------------|--|---|-------|------------------------------|-------------|-------|------------------------------|---|-----------------|------------------------------------|--------------------------------------|--|---|---|
| | | Планирано | | | Реализирано | | | | | | | | | |
| | | Почеток | Крај | Издавање на конечен извештај | Почеток | Крај | Издавање на конечен извештај | | | | | | | |
| 1 | 2 | 3 | 4 | 5 | 6 | 7 | 8 | 9 | 10 | 11(9x10) | 12 ⁶ | 13 ⁷ | 14 ⁸ | 15(13+14) |
| 1 | Ревизија на процесот на управување со ризиците | 22.04 | 30.04 | 30.4 | 22.04 | 30.04 | 30.4 | 7 | 1 | 7 | / | | | 100 |
| 2 | | | | | | | | | | | | | | |
| 3 | | | | | | | | | | | | | | / |
| 4 | | | | | | | | | | | | | | |
| | | | | | | | | | | | | | | |
| .. | | | | | | | | | | | | | | |
| ВКУПНО | | | | | | | | | | | | | | |

⁵ Дополнителните ревизии да се означат со „ad hoc“

| | |
|--|---|
| 3.39 Вкупен број на планирани ревизорски денови за извршување на внатрешните ревизии (внеси број): | 7 |
| 3.40 Број на вкупно потрошени ревизорски денови (вкупно од колона 11) | 7 |
| 3.41 Број на просечно потрошени ревизорски денови (вкупно од колона 12) | / |

Податоците се од документи кои ги затекнав како работен материјал од колегата кој замина во пензија .

II. ПОСЕБЕН ДЕЛ

1. ПРЕГЛЕД НА ИЗВРШЕНИ РЕВИЗИИ

Наведете ги називите на извршените ревизии во извештајниот период, препораките за унапредување и подрачјето од Прашалникот за поврзаност со компонентите на финансиското управување и контрола⁹ поврзано со ревизијата:

1.1. Назив на ревизијата: Ревизија на процесот на управување со ризици во Општина Валандово

Резиме на препораката¹⁰

Подрачје¹¹

1. Процесот на управување со ризици во голема мера е имплементиран , што придонесува да обезбеди остварување на целите и користење на средствата етички , економично , ефикасно и ефективно.

Известување

2. Подигната е свеста кај вработените за принципите и придобивките кои се вклучени во процесот на управување со ризикот

Известување

.....

1.2. Назив на ревизијата:

Резиме на препораката

Подрачје

1.

2.

.....

6

ревизии

7

8

9

10

11

12

13

14

15

16

17

18

19

20

21

22

23

24

25

26

27

28

29

Просечно потрошени ревизорски денови = вкупно потрошени ревизорски денови/број на вкупно извршени

% на потрошени ревизорски денови за извршените првично планирани ревизии =(вкупен број потрошени ревизорски денови за извршените првично планирани ревизии / вкупен број на потрошени ревизорски денови) X 100

% на потрошени ревизорски денови за извршените дополнително планирани ревизии =(вкупен број потрошени ревизорски денови за извршените дополнително планирани ревизии / вкупен број на потрошени ревизорски денови) X 100

Објавен на веб страната на Министерството за финансии

Најмногу до 40 збора

Каде што е можно да се поврзете , внесете, на пример: ПЛАНИРАЊЕ НА БУЏЕТОТ/ФИНАНСИСКИОТ ПЛАН, ИЗВРШУВАЊЕ НА БУЏЕТОТ / ФИНАНСИСКИОТ ПЛАН, ЈАВНИТЕ НАБАВКИ, СМЕТКОВОДСТВО, ИЗВЕСТУВАЊЕ.

2. ГЛАВНИ ЗАКЛУЧОЦИ КОИ СЕ ОДНЕСУВААТ НА ФУНКЦИОНИРАЊЕТО НА СИСТЕМОТ ЗА ФИНАНСИСКО УПРАВУВАЊЕ И КОНТРОЛА
Системите за финансиско управување и контрола кај сите субјекти задолжително подлежат на препораки од внатрешниот ревизор со кои се дава предлози за подобрување на овој систем .

3. АКТИВНОСТИ КОИ ГИ ПРЕЗЕЛ РАКОВОДИТЕЛОТ НА СУБЈЕКТОТ ЗА СПРОВЕДУВАЊЕ НА ЗНАЧАЈНИТЕ ПРЕПОРАКИ, КАКО И ЗНАЧАЈНИ ПРЕПОРАКИ КОИ НЕ СЕ СПРОВЕДЕНИ

3.1 Наведете ги накратко значајните активности кои ги презел раководителот на субјектот за спроведување на препораките од ревизорскиот извештаи:

Внатрешниот ревизор ги следи активностите околу спроведување на препораките од страна на ревидираните субјекти , во одредени ситуации кај што има потреба се поставува советодавно пред да настанат ризични ситуации а пост настанување на состојбите кај ревидираниот субјект следат забелешките и укажувањата и се мониторира спроведувањето на препораките .

3.2 Наведете ги накратко значајните препораки од ревизорските извештаи кои не се спроведени со образложение за неспроведувањето:
/

4. СЛУЧАИ НА НЕПОЧИТУВАЊЕ ИЛИ ПОГРЕШНО ПРИМЕНУВАЊЕ НА ЗАКОНИТЕ И ДРУГИТЕ ПРОПИСИ, КАКО И СОМНЕЖИ ЗА ИЗМАМИ
/

5. ПРЕДЛОЗИ ЗА РАЗВОЈ НА ВНАТРЕШНАТА РЕВИЗИЈА

5.1 Ваши предлози за развој и унапредување на внатрешната ревизија во вашиот субјект:

На одделението за внатрешна ревизија му е потребна постојана поддршка од раководителот на субјектот во однос на едукација на Внатрешниот ревизор и на сите др раководители на одделенија во ЕЛС, директорите на општинските училишта и директорите на јавните претпријатија и општината заради значењето исто така и на директно вклучените вработени во институциите кои работат на финансиски прашања и се засегнати од контроли од страна на внатрешната ревизија со цел да се разбере суштината и придобивките на Внатрешната Ревизија и подигање на свесноста за важноста која таа ја има за сите чинители.

5.2 Ваши предлози за развој и унапредување на внатрешната ревизија како професија:
/

КОМЕНТАРИ:

..... [Redacted Signature]

(Потпис на раководителот на единицата за внатрешна ревизија/внатрешниот ревизор)



[Redacted Signature]

(Потпис на раководителот на субјектот од јавниот сектор и печат)



Општина Валандово

ЗАПИСНИК

од

спроведен електронски анкетен прашалник за креирање на
Буџетот на Општина Валандово за 2024 година

На ден 15.11.2023 година, на официјална веб страна www.valandovo.gov.mk и на официјалните facebook страни, Општина Валандово објави електронски анкетен прашалник за креирање на Буџетот на Општина Валандово за 2024 година.

Овој анкетен прашалник траеше од 15.11.2023 – 30.11.2023 година.

Цел на анкетниот прашалник беше поголема вклученост на граѓаните, здруженијата, граѓанските организации и бизнис секторот во креирање на Буџетот на Општината со придонес од свои идеи и предлози.

На анкетниот прашалник имаше шест полиња за одговор и тоа:

- Пол,
- Возраст,
- Национална припадност,
- Населено место,
- Област на проблем, предлог или идеја и
- Опси на проблем, предлог или идеја (во кратки црти);

Согласно податоците од граѓани кои го пополниле анкетниот прашалник вкупно се добиени 85 одговори на проблеми, предлози или идеи.

- Според полот вкупно одговориле 39 мажи и 46 жени,
- Според возраста 17 одговори се од граѓани кои се под 30 години, 67 одговори се од граѓани кои се помеѓу 30-64 години и 1 одговор од лице кое е над 64 години,
- Според националноста одговори пристигнаа од 77 лица од македонска националност и 8 лица од турска националност и

- Според населено место имаме 43 одговори за/од Валандово, 15 за/од Удово, 7 за/од Рабово, 5 за/од Чалакли, по 4 за/од Брајковци и Пирава, по 2 за/од Јосифово (Горна Маала), Казандол и Грчиште и 1 одговор за/од Дедели.

Согласно податоците граѓаните дале предлози и идеи во неколку области, и тоа:

- За областа Улици, патишта и тротоари има вкупно 16 оговори,
- За областа Млади, спорт и култура има вкупно 14 одговори,
- За областа Улично осветлување има вкупно 7 одговори,
- За областите Улично осветлување, Образование и Кучиња скитници има по 7 одговори за секоја област,
- За областите Водовод и канализација и Урбана опрема има по 6 одговори за секоја област,
- За областите Управување со отпад и Друго има по 5 одговори за секоја област,
- За областа Паркови и зеленило има вкупно 4 одговори,
- За областа Екологија и животна средина има вкупно 3 одговори,
- За областите Сообраќајна сигнализација и Дивоградби има по 2 одговори за секоја област и
- За областа Општински служби има вкупно 1 одговор.

Во повикот за вклучување на граѓаните и организациите е забележано дека сите реално остварливи предлози и идеи ќе бидат разгледани од општинските служби и истите ќе бидат инкорпорирани во самиот Буџет, за што ќе биде објавена и дополнителна листа од истите.

Изработил:
Владимир Лазов

М.П



Општина Валандово

ЗАПИСНИК

од

спроведен електронски анкетен прашалник за креирање на
Буџетот на Општина Валандово за 2025 година

На ден 18.11.2024 година, на официјална веб страна www.valandovo.gov.mk и на официјалните facebook страни, Општина Валандово објави електронски анкетен прашалник за креирање на Буџетот на Општина Валандово за 2025 година.

Овој анкетен прашалник траеше од 18.11.2024 – 30.11.2024 година.

Цел на анкетниот прашалник беше поголема вклученост на граѓаните, здруженијата, граѓанските организации и бизнис секторот во креирање на Буџетот на Општината со придонес од свои идеи и предлози.

На анкетниот прашалник имаше шест полиња за одговор и тоа:

- Пол,
- Возраст,
- Национална припадност,
- Населено место,
- Област на проблем, предлог или идеја и
- Опси на проблем, предлог или идеја (во кратки црти);

Согласно податоците од граѓани кои го пополниле анкетниот прашалник вкупно се добиени 78 одговори на проблеми, предлози или идеи.

- Според полот вкупно одговориле 50 мажи и 28 жени,
- Според возраста 25 одговори се од граѓани кои се под 30 години, 45 одговори се од граѓани кои се помеѓу 30-64 години и 8 одговори од лице кое е над 64 години,
- Според националноста одговори пристигнаа од 74 лица од македонска националност, 3 лица од турска националност и 1 лице од српска националност и

- Според населено место имаме 65 одговори за/од Валандово, 3 за/од Јосифово, 3 за/од Горна Маала, 2 за/од Чалакли, по 2 за/од Брајковци и Пирава, по 1 за/од Казандол, Грчиште и Дедели.

Согласно податоците граѓаните дале предлози и идеи во неколку области, и тоа:

- За областа Улици, патишта и тротоари има вкупно 20 одговори,
- За областа Млади, спорт и култура има вкупно 10 одговори,
- За областа Улично осветлување има вкупно 2 одговори,
- За областите Образование и Кучиња скитници има по 5 одговори за секоја област,
- За областа Урбана опрема има 6 одговори,
- За областите Управување со отпад и Друго има по 5 одговори за секоја област,
- За областа Паркови и зеленило има вкупно 4 одговори,
- За областа Екологија и животна средина има вкупно 4 одговори,
- За областа Сообраќајна сигнализација 10 одговори и
- За областа Општински служби има вкупно 2 одговор.

Во повикот за вклучување на граѓаните и организациите е забележано дека сите реално остварливи предлози и идеи ќе бидат разгледани од општинските служби и истите ќе бидат инкорпорирани во самиот Буџет, за што ќе биде објавена и дополнителна листа од истите.

Изработил:
Владимир Лазов

М.П